

COMUNE DI BIBBONA

PROVINCIA DI LIVORNO

UBICAZIONE

ESTRATTO P.R.G.

SCALA A VISTA

ESTRATTO DI MAPPA

SCALA A VISTA

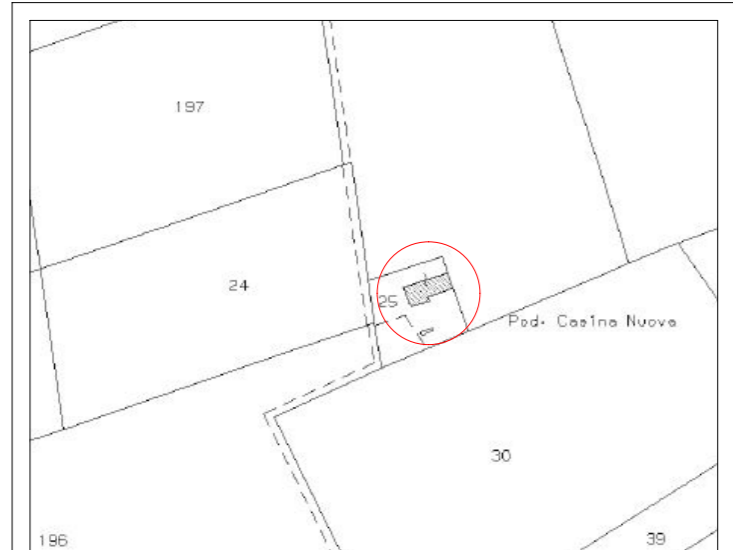
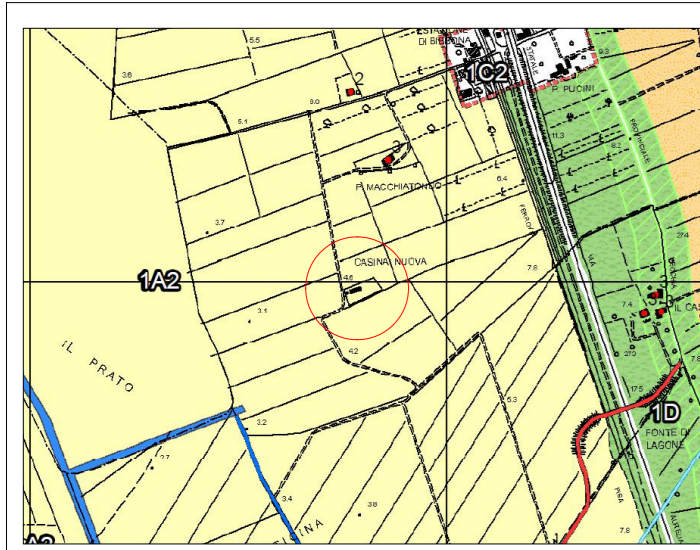


TAVOLA 9

MESSA IN SICUREZZA DELLA COPERTURA

SCALA: 1/100

DATA: DICEMBRE 2017

- Pianta della copertura

OGGETTO: PIANO DI RECUPERO "CASINA NUOVA"

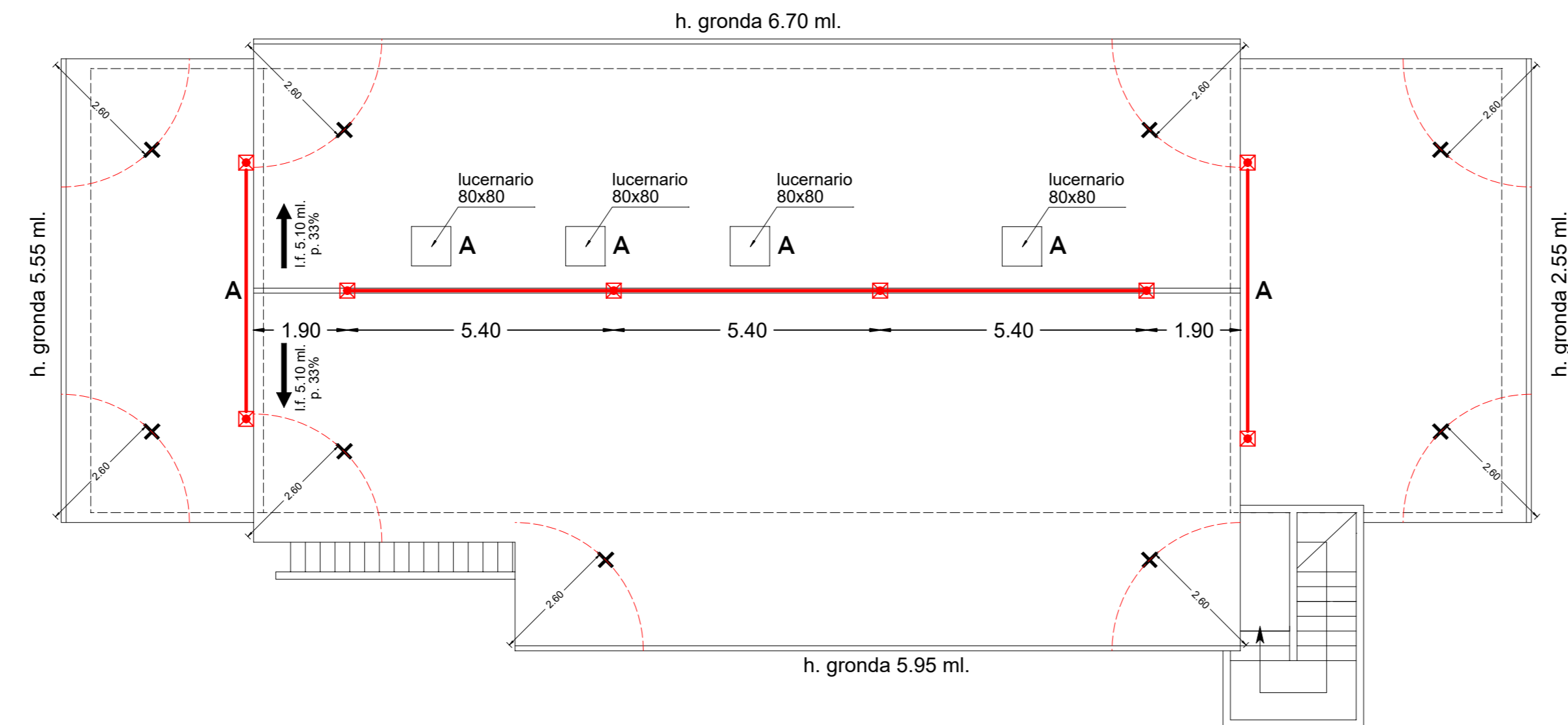
Immobile posto in Via Carlo Ederle - La California, Bibbona (LI), richiedente Soc. Prato Verde s.a.s.

IL RICHIEDENTE

I TECNICI

CIARCIA Geom. LORENZO

BONANNINI Ing. LUCA



SIMBOLO	DISPOSITIVO PREVISTO	CLASSE - UNIEN	MODELLO - CASA COSTRUTTRICE	N. MAX UTIL. CONTEMPORANEI	D.P.I. AMMESSI
	LINEA VITA COLMO	classe C UNI EN 795	Linpiasafe, TRENTINO SICUREZZA SRL	3	EN 354 / EN 353-2
	LINEA VITA PARETE	classe C UNI EN 795	Linpiasafe, TRENTINO SICUREZZA SRL	3	
	ANCORAGGIO PUNTUALE	classe A1 UNI EN 795	Golsafe, TRENTINO SICUREZZA SRL	1	
	ANCORAGGIO PUNTUALE SOTTOCOPPO	classe A2 UNI EN 795	Venere, SICURDELTA SRL	1	
	ANCORAGGIO PUNTUALE	classe A1 UNI EN 795	Golfare, Antec	1	
	GANCI SCALA PORTATILE	classe A UNI EN 517	5F, Riwega		
	ANCORAGGIO PUNTUALE A PARETE	classe A1 UNI EN 795			
	ACCESSO ALLA COPERTURA				