

COMUNE DI BIBBONA
Provincia di Livorno

AREA SERVIZI FINANZIARI E PERSONALE
Settore Tributi/Economato
Tel 0586/672228-243 - Fax 0586/672266

ARMONIZZAZIONE BILANCIO DI PREVISIONE ANNO 2015-2017



SINCERT

P.zza C. Colombo, 1 CAP 57020 Bibbona
Tel. 0586/672111 Fax 0586/670363
www.comune.bibbona.li.it





Comune di Bibbona

BILANCIO DI PREVISIONE ENTRATE 2015 - 2017

TITOLO TIPOLOGIA	DENOMINAZIONE	RESIDUI PRESUNTI AL TERMINE DELL'ESERCIZIO 2014	PREVISIONI DEFINITIVE DELL'ANNO 2014	Previsioni dell'anno		
				2015	2016	2017
			0,00	362.589,61	25.544,45	7.445,63
	Fondo pluriennale vincolato per spese correnti					
	Fondo pluriennale vincolato per spese in conto capitale		0,00	113.602,36	6.121,82	570.000,00
	Utilizzo avanzo di Amministrazione		0,00	679.946,44		
	- di cui avanzo vincolato utilizzato anticipatamente		0,00	358.400,00		
	Fondo di Cassa all'1/1/2015		0,00	1.070.954,79		



Comune di Bibbona

BILANCIO DI PREVISIONE ENTRATE - 2017

TITOLO TIPOLOGIA	DENOMINAZIONE	RESIDUI PRESUNTUALI TERMINI DELL'ESERCIZIO 2014	PREVISIONI DEFINITIVE DELL'ANNO 2014	Previsioni dell'anno		
				2015	2016	2017
TITOLO 1 : Entrate correnti di natura tributaria, contributiva e perequativa						
10101	Tipologia 101: Imposte, tasse e proventi assimilati	2.294.171,50	4.782.839,00	4.695.050,00	4.675.050,00	4.725.050,00
10103	Tipologia 103: Tributi devoluti e regolati alle autonomie speciali	0,00	0,00	0,00	0,00	0,00
10104	Tipologia 104: Compartecipazioni di tributi	0,00	0,00	0,00	0,00	0,00
10301	Tipologia 301: Fondi perequativi da Amministrazioni Centrali	0,00	7.500,00	7.500,00	7.500,00	7.500,00
Entrate correnti di natura tributaria, contributiva e perequativa		2.294.171,50	4.790.339,00	4.702.550,00	4.682.550,00	4.732.550,00
10000 Totale TITOLO 1				6.996.721,50		



TITOLO TIPOLOGIA	DENOMINAZIONE	RESIDUI PRESUNTI AL TERMINI DELL'ESERCIZIO 2014	PREVISIONI DEFINITIVE DELL'ANNO 2014	Previsioni dell'anno 2015	Previsione dell'anno 2016	Previsione dell'anno 2017
TITOLO 2:						
<i>Trasferimenti correnti</i>						
20101	Tipologia 101: Trasferimenti correnti da Amministrazioni pubbliche	153.562,39	587.596,46	643.721,46	618.721,46	618.721,46
			0,00	797.283,85		
20103	Tipologia 103: Trasferimenti correnti da Imprese	800,00	9.300,00	12.300,00	9.300,00	9.300,00
			0,00	13.100,00		
20105	Tipologia 105: Trasferimenti correnti dall'Unione Europea e dal Resto del Mondo	9.854,80	0,00	30.245,20	0,00	0,00
			0,00	40.100,00		
20000	Totale TITOLO 2	164.217,19	596.896,46	686.266,66	628.021,46	628.021,46
			0,00	850.483,85		



TITOLO TIPOLOGIA	DENOMINAZIONE	RESIDUI PRESUNTIVI AL TERMINE DELL'ESERCIZIO 2014	PREVISIONI DEFINITIVE DELL'ANNO 2014	Previsioni dell'anno		
				2015	2016	2017
TITOLO 3 : Entrate extratributarie						
30100	Tipologia 100: Vendita di beni e servizi e proventi derivanti dalla gestione dei beni	698.196,04	1.220.050,00	1.011.250,00	1.023.020,00	1.027.300,00
			0,00	1.709.446,04		
30200	Tipologia 200: Proventi derivanti dall'attività di controllo e repressione delle irregolarità e degli illeciti	292.519,41	109.375,00	114.875,00	84.875,00	84.875,00
			0,00	407.394,41		
30300	Tipologia 300: Interessi attivi	0,00	5.500,00	5.500,00	5.500,00	5.500,00
			0,00	5.500,00		
30400	Tipologia 400: Altre entrate da redditi da capitale	0,00	0,00	0,00	0,00	0,00
			0,00	0,00		
30500	Tipologia 500: Rimborsi e altre entrate correnti	2.888,80	83.500,00	111.500,00	104.000,00	104.500,00
			0,00	114.388,80		
30000 Totale TITOLO 3	Entrate extratributarie	993.604,25	1.418.425,00	1.243.125,00	1.217.395,00	1.222.175,00
			0,00	2.236.729,25		



Comune di Bibbona

BILANCIO DI PREVISIONE ENTRATE 2015 - 2017

TITOLO TIPOLOGIA	DENOMINAZIONE	RESIDUI PRESUNTI AL TERMINE DELL'ESERCIZIO 2014	PREVISIONI DEFINITIVE DELL'ANNO 2014	Previsioni dell'anno 2015	Previsione dell'anno 2016	Previsione dell'anno 2017
TITOLO 4 : Entrate in conto capitale						
40200	Tipologia 200: Contributi agli investimenti	110.180,88	962.837,44	1.150.512,25	48.491,40	0,00
				1.260.693,13		
40300	Tipologia 300: Altri trasferimenti in conto capitale	0,00	0,00	0,00	432.689,70	0,00
				0,00		
40400	Tipologia 400: Entrate da alienazione di beni materiali e immateriali	0,00	101.000,00	128.400,00	2.300.000,00	50.000,00
				128.400,00		
40500	Tipologia 500: Altre entrate in conto capitale	0,00	847.000,00	731.785,98	689.645,98	300.000,00
				696.111,64		
40000 Totale TITOLO 4	Entrate in conto capitale	110.180,88	1.910.837,44	2.010.698,23	3.470.827,08	350.000,00
				2.085.204,77		



TITOLO TIPOLOGIA	DENOMINAZIONE	RESIDUI PRESUNTI AL TERMINE DELL'ESERCIZIO 2014	PREVISIONI DEFINITIVE DELL'ANNO 2014	Previsioni dell'anno		
				2015	2016	2017
TITOLO 6 : Accensione Prestiti						
60300	Tipologia 300: Accensione mutui e altri finanziamenti a medio lungo termine	34.004,16	0,00	530.000,00	0,00	550.000,00
			0,00	564.004,16		
40000 Totale TITOLO 6	Accensione Prestiti	34.004,16	0,00	530.000,00	0,00	550.000,00
			0,00	564.004,16		



Comune di Bibbona

BILANCIO DI PREVISIONE ENTRATE 2015 - 2017

TITOLO TIPOLOGIA	DENOMINAZIONE	RESIDUI PRESUNTI AL TERMINE DELL'ESERCIZIO 2014	PREVISIONI DEFINITIVE DELL'ANNO 2014	Previsioni dell'anno 2015	Previsione dell'anno 2016	Previsione dell'anno 2017
TITOLO 7: Anticipazioni da istituto tesoriere/cassiere						
70100	Tipologia 100: Anticipazioni da istituto tesoriere/cassiere	0,00	400.000,00 0,00	400.000,00 0,00	400.000,00	400.000,00
70000 - Totale TITOLO 7	Anticipazioni da istituto tesoriere/cassiere	0,00	400.000,00 0,00	400.000,00 0,00	400.000,00	400.000,00



Comune di Bibbona

BILANCIO DI PREVISIONE ENTRATE 2015 - 2017

TITOLO TIPOLOGIA	DENOMINAZIONE	RESIDUI PRESUNTI AL TERMINE DELL'ESERCIZIO 2014	PREVISIONI DEFINITIVE DELL'ANNO 2014	Previsioni dell'anno			Previsione dell'anno 2017
				2015	2016	2017	
TITOLO 9 : Entrate per conto terzi e partite di giro							
90100	Tipologia 100: Entrate per partite di giro	30.701,11	710.000,00	2.210.000,00	2.210.000,00	2.210.000,00	
			0,00	2.240.701,11			
90200	Tipologia 200: Entrate per conto terzi	40.086,32	336.000,00	586.000,00	686.000,00	686.000,00	
			0,00	626.086,32			
90000 - Totale TITOLO 9	Entrate per conto terzi e partite di giro	70.787,43	1.046.000,00	2.796.000,00	2.896.000,00	2.896.000,00	
			0,00	2.866.787,43			
	TOTALE TITOLI	3.666.965,41	10.162.497,90	12.368.639,89	13.294.793,54	10.778.746,46	
			0,00	15.599.930,96			
	TOTALE GENERALE DELLE ENTRATE	3.666.965,41	10.162.497,90	13.544.778,30	13.326.459,81	11.356.192,09	
			0,00	16.670.885,75			

BILANCIO DI PREVISIONE 2015 - 2017
RIEPILOGO GENERALE DELLE ENTRATE PER TITOLI

TITOLO TIPOLOGIA	DENOMINAZIONE	RESIDUI PRESUNTI AL TERMINE DELL'ESERCIZIO 2014	PREVISIONI DEFINITIVE DELL'ANNO 2014	Previsioni dell'anno 2015	Previsione dell'anno 2016	Previsione dell'anno 2017
			0,00	382.589,61	25.544,45	7.445,63
	Fondo pluriennale vincolato per spese correnti		0,00	113.602,36	6.121,82	570.000,00
	Fondo pluriennale vincolato per spese in conto capitale		0,00	679.946,44		
	Utilizzo avanzo di Amministrazione		0,00	358.400,00		
	- di cui avanzo vincolato utilizzato anticipatamente		0,00	1.070.954,79		
	Fondo di Cassa all'1/1/2015		0,00			

BILANCIO DI PREVISIONE 2015 - 2017
RIEPILOGO GENERALE DELLE ENTRATE PER TITOLI

TITOLO TIPOLOGIA	DENOMINAZIONE	RESIDUI PRESUNTI AL TERMINE DELL'ESERCIZIO 2014	PREVISIONI DEFINITIVE DELL'ANNO 2014	PREVISIONI DELL'ANNO 2015	Previsione dell'anno 2016	Previsione dell'anno 2017
10000	TITOLO 1 Entrate correnti di natura tributaria, contributiva e perequativa	2.294.171,50	4.790.339,00	4.702.550,00	4.682.550,00	4.732.550,00
				Previsioni di Competenza		
				Previsioni di Cassa		
20000	TITOLO 2 Trasferimenti correnti	164.217,19	596.896,46	686.266,66	628.021,46	628.021,46
				Previsioni di Competenza		
				Previsioni di Cassa		
30000	TITOLO 3 Entrate extratributarie	993.604,25	1.418.425,00	1.243.125,00	1.217.395,00	1.222.175,00
				Previsioni di Competenza		
				Previsioni di Cassa		
40000	TITOLO 4 Entrate in conto capitale	110.180,88	1.910.837,44	2.010.698,23	3.470.827,08	350.000,00
				Previsioni di Competenza		
				Previsioni di Cassa		
60000	TITOLO 6 Accensione Prestiti	34.004,16	0,00	530.000,00	0,00	550.000,00
				Previsioni di Competenza		
				Previsioni di Cassa		
70000	TITOLO 7 Anticipazioni da istituto tesoriere/cassiere	0,00	400.000,00	400.000,00	400.000,00	400.000,00
				Previsioni di Competenza		
				Previsioni di Cassa		
90000	TITOLO 9 Entrate per conto terzi e partite di giro	70.787,43	1.046.000,00	2.796.000,00	2.896.000,00	2.896.000,00
				Previsioni di Competenza		
				Previsioni di Cassa		
	TOTALE TITOLI	3.666.965,41	10.162.497,90	12.366.639,89	13.294.793,54	10.778.746,46
				Previsioni di Competenza		
				Previsioni di Cassa		
	TOTALE GENERALE DELLE ENTRATE	3.666.965,41	10.162.497,90	13.544.778,30	13.326.459,81	11.356.192,09
				Previsioni di Competenza		
				Previsioni di Cassa		



Comune di Bibbona

PROSPETTO DELLE ENTRATE DI BILANCIO PER TITOLI, TIPOLOGIE E CATEGORIE ENTI LOCALI
PREVISIONI DI COMPETENZA 2015 - 2017

TITOLO TIPOLOGIA CATEGORIA	DENOMINAZIONE	Previsioni dell'anno 2015 cui si riferisce il bilancio		Previsione dell'anno 2016		Previsione dell'anno 2017	
		Totale	di cui entrate non ricorrenti	Totale	di cui entrate non ricorrenti	Totale	di cui entrate non ricorrenti
	ENTRATE CORRENTI DI NATURA TRIBUTARIA, CONTRIBUTIVA E PEREQUATIVA						
1010100	Tipologia 101: Imposte, tasse e proventi assimilati						
1010106	Imposta municipale propria	1.420.000,00	1.400.000,00	1.440.000,00	1.400.000,00	1.460.000,00	1.400.000,00
1010108	Imposta comunale sugli immobili (ICI)	150.000,00	150.000,00	40.000,00	40.000,00	30.000,00	30.000,00
1010116	Adizionale comunale IRPEF	0,00	0,00	0,00	0,00	0,00	0,00
1010120	Imposta regionale sulle attività produttive (IRAP) non Sanità	0,00	0,00	0,00	0,00	0,00	0,00
1010141	Imposta di soggiorno	500.000,00	500.000,00	590.000,00	590.000,00	590.000,00	590.000,00
1010151	Tassa smaltimento rifiuti solidi urbani	80.000,00	80.000,00	60.000,00	60.000,00	100.000,00	100.000,00
1010153	Imposta comunale sulla pubblicità e diritto sulle pubbliche affissioni	7.000,00	7.000,00	7.000,00	7.000,00	7.000,00	7.000,00
1010161	Tributo comunale sui rifiuti e sui servizi	2.063.000,00	2.063.000,00	2.063.000,00	2.063.000,00	2.063.000,00	2.063.000,00
1010176	Tassa sui servizi comunali (TASI)	475.000,00	475.000,00	475.000,00	475.000,00	475.000,00	475.000,00
1010198	Altre imposte sostitutive n.a.c.	50,00	50,00	50,00	50,00	50,00	50,00
	Totale Tipologia 101	4.695.050,00	4.675.050,00	4.675.050,00	4.635.050,00	4.725.050,00	4.665.050,00
1010300	Tipologia 103: Tributi devoluti e regolati alle autonomie speciali						
1010398	Altre imposte sostitutive n.a.c.	0,00	0,00	0,00	0,00	0,00	0,00
	Totale Tipologia 103	0,00	0,00	0,00	0,00	0,00	0,00
1010400	Tipologia 104: Compartecipazioni di tributi						
1010405	Compartecipazione IVA ai Comuni	0,00	0,00	0,00	0,00	0,00	0,00
1010406	Compartecipazione IRPEF ai Comuni	0,00	0,00	0,00	0,00	0,00	0,00
	Totale Tipologia 104	0,00	0,00	0,00	0,00	0,00	0,00



Comune di Bibbona

PROSPETTO DELLE ENTRATE DI BILANCIO PER TITOLI, TIPOLOGIE E CATEGORIE ENTI LOCALI

PREVISIONI DI COMPETENZA 2015 - 2017

TITOLO TIPOLOGIA CATEGORIA	DENOMINAZIONE	Previsioni dell'anno 2015 cui si riferisce il bilancio		Previsione dell'anno 2016		Previsione dell'anno 2017	
		Totale	di cui entrate non ricorrenti	Totale	di cui entrate non ricorrenti	Totale	di cui entrate non ricorrenti
1030100	Tipologia 301: Fondi perequativi da Amministrazioni Centrali						
1030101	Fondi perequativi dallo Stato	7.500,00	7.500,00	7.500,00	7.500,00	7.500,00	7.500,00
	Totale Tipologia 301	7.500,00	7.500,00	7.500,00	7.500,00	7.500,00	7.500,00
1000000	TOTALE TITOLO 1	4.702.550,00	4.682.550,00	4.682.550,00	4.642.550,00	4.732.550,00	4.672.550,00
	TRASFERIMENTI CORRENTI						
2010100	Tipologia 101: Trasferimenti correnti da Amministrazioni pubbliche						
2010101	Trasferimenti correnti da Amministrazioni Centrali	256.906,46	256.906,46	256.906,46	256.906,46	256.906,46	256.906,46
2010102	Trasferimenti correnti da Amministrazioni Locali	386.815,00	386.815,00	361.815,00	361.815,00	361.815,00	361.815,00
2010104	Trasferimenti correnti da organismi interni e/o unità locali della amministrazione	0,00	0,00	0,00	0,00	0,00	0,00
	Totale Tipologia 101	643.721,46	643.721,46	618.721,46	618.721,46	618.721,46	618.721,46
2010300	Tipologia 103: Trasferimenti correnti da imprese						
2010302	Altri trasferimenti correnti da imprese	12.300,00	12.300,00	9.300,00	9.300,00	9.300,00	9.300,00
	Totale Tipologia 103	12.300,00	12.300,00	9.300,00	9.300,00	9.300,00	9.300,00
2010500	Tipologia 105: Trasferimenti correnti dall'Unione Europea e dal Resto del Mondo						
2010501	Trasferimenti correnti dall'Unione Europea	30.245,20	30.245,20	0,00	0,00	0,00	0,00
	Totale Tipologia 105	30.245,20	30.245,20	0,00	0,00	0,00	0,00
2000000	TOTALE TITOLO 2	686.266,66	686.266,66	628.021,46	628.021,46	628.021,46	628.021,46
	ENTRATE EXTRATRIBUTARIE						



Comune di Bibbona

PROSPETTO DELLE ENTRATE DI BILANCIO PER TITOLI, TIPOLOGIE E CATEGORIE ENTI LOCALI

PREVISIONI DI COMPETENZA 2015 - 2017

TITOLO TIPOLOGIA CATEGORIA	DENOMINAZIONE	Previsioni dell'anno 2015 cui si riferisce il bilancio		Previsione dell'anno 2016		Previsione dell'anno 2017	
		Totale	di cui entrate non ricorrenti	Totale	di cui entrate non ricorrenti	Totale	di cui entrate non ricorrenti
3010000	Tipologia 100: Vendita di beni e servizi e proventi derivanti dalla gestione dei beni						
3010100	Vendita di beni	78.050,00	78.050,00	80.100,00	80.100,00	80.100,00	80.100,00
3010200	Entrate dalla vendita e dall'erogazione di servizi	267.700,00	267.700,00	273.700,00	273.700,00	277.700,00	277.700,00
3010300	Proventi derivanti dalla gestione dei beni	665.500,00	665.500,00	669.220,00	669.220,00	669.500,00	669.500,00
	Totale Tipologia 100	1.011.250,00	1.011.250,00	1.023.020,00	1.023.020,00	1.027.300,00	1.027.300,00
3020000	Tipologia 200: Proventi derivanti dall'attività di controllo e repressione delle irregolarità e degli illeciti						
3020200	Entrate da famiglie derivanti dall'attività di controllo e repressione delle irregolarità e degli illeciti	104.875,00	74.875,00	74.875,00	74.875,00	74.875,00	74.875,00
3020300	Entrate da imprese derivanti dall'attività di controllo e repressione delle irregolarità e degli illeciti	10.000,00	10.000,00	10.000,00	10.000,00	10.000,00	10.000,00
	Totale Tipologia 200	114.875,00	84.875,00	84.875,00	84.875,00	84.875,00	84.875,00
3030000	Tipologia 300: Interessi attivi						
3030300	Altri interessi attivi	5.500,00	5.500,00	5.500,00	5.500,00	5.500,00	5.500,00
	Totale Tipologia 300	5.500,00	5.500,00	5.500,00	5.500,00	5.500,00	5.500,00
3040000	Tipologia 400: Altre entrate da redditi da capitale						
3040200	Entrate derivanti dalla distribuzione di dividendi	0,00	0,00	0,00	0,00	0,00	0,00
	Totale Tipologia 400	0,00	0,00	0,00	0,00	0,00	0,00
3050000	Tipologia 500: Rimborsi e altre entrate correnti						
3050100	Indennizzi di assicurazione	15.000,00	0,00	5.000,00	0,00	5.000,00	0,00
3050200	Rimborsi in entrata	25.500,00	25.500,00	27.500,00	27.500,00	27.500,00	27.500,00
3059900	Altre entrate correnti n.a.c.	71.000,00	71.000,00	71.500,00	71.500,00	72.000,00	72.000,00



PROSPETTO DELLE ENTRATE DI BILANCIO PER TITOLI, TIPOLOGIE E CATEGORIE ENTI LOCALI

PREVISIONI DI COMPETENZA 2015 - 2017

TITOLO TIPOLOGIA CATEGORIA	DENOMINAZIONE	Previsioni dell'anno 2015 cui si riferisce il bilancio		Previsione dell'anno 2016		Previsione dell'anno 2017	
		Totale	di cui entrate non ricorrenti	Totale	di cui entrate non ricorrenti	Totale	di cui entrate non ricorrenti
	Totale Tipologia 500	111.500,00	96.500,00	104.000,00	99.000,00	104.500,00	99.500,00
3000000	TOTALE TITOLO 3	1.243.125,00	1.198.125,00	1.217.395,00	1.212.395,00	1.222.175,00	1.217.175,00
	ENTRATE IN CONTO CAPITALE						
4020000	Tipologia 200: Contributi agli investimenti						
4020100	Contributi agli investimenti da amministrazioni pubbliche	1.109.783,13	1.109.783,13	48.491,40	48.491,40	0,00	0,00
4020500	Contributi agli investimenti dall'Unione Europea e dal Resto del Mondo	40.729,12	40.729,12	0,00	0,00	0,00	0,00
	Totale Tipologia 200	1.150.512,25	1.150.512,25	48.491,40	48.491,40	0,00	0,00
4030000	Tipologia 300: Altri trasferimenti in conto capitale						
4031000	Altri trasferimenti in conto capitale da amministrazioni pubbliche	0,00	0,00	432.689,70	432.689,70	0,00	0,00
	Totale Tipologia 300	0,00	0,00	432.689,70	432.689,70	0,00	0,00
4040000	Tipologia 400: Entrate da alienazione di beni materiali e immateriali						
4040100	Alienazione di beni materiali	128.400,00	128.400,00	2.300.000,00	2.300.000,00	50.000,00	50.000,00
	Totale Tipologia 400	128.400,00	128.400,00	2.300.000,00	2.300.000,00	50.000,00	50.000,00
4050000	Tipologia 500: Altre entrate in conto capitale						
4050100	Permessi di costruire	342.140,00	342.140,00	300.000,00	300.000,00	300.000,00	300.000,00
4050300	Entrate in conto capitale dovute a rimborsi, recuperi e restituzioni di somme non dovute o incassate in eccesso	389.645,98	389.645,98	389.645,98	389.645,98	0,00	0,00
	Totale Tipologia 500	731.785,98	731.785,98	689.645,98	689.645,98	300.000,00	300.000,00



Comune di Bibbona

PROSPETTO DELLE ENTRATE DI BILANCIO PER TITOLI, TIPOLOGIE E CATEGORIE ENTI LOCALI

PREVISIONI DI COMPETENZA 2015 - 2017

TITOLO TIPOLOGIA CATEGORIA	DENOMINAZIONE	Previsioni dell'anno 2015 cui si riferisce il bilancio		Previsione dell'anno 2016		Previsione dell'anno 2017	
		Totale	di cui entrate non ricorrenti	Totale	di cui entrate non ricorrenti	Totale	di cui entrate non ricorrenti
4000000	TOTALE TITOLO 4	2.010.698,23	2.010.698,23	3.470.827,08	3.470.827,08	350.000,00	350.000,00
	ACCENSIONE PRESTITI						
6030000	Tipologia 300: Accensione mutui e altri finanziamenti a medio lungo termine						
6030100	Finanziamenti a medio lungo termine	530.000,00	530.000,00	0,00	0,00	550.000,00	550.000,00
	Totale Tipologia 300	530.000,00	530.000,00	0,00	0,00	550.000,00	550.000,00
6000000	TOTALE TITOLO 6	530.000,00	530.000,00	0,00	0,00	550.000,00	550.000,00
	ANTICIPAZIONI DA ISTITUTO TESORIERE/CASSIERE						
7010000	Tipologia 100: Anticipazioni da istituto tesoriere/cassiere						
7010100	Anticipazioni da istituto tesoriere/cassiere	400.000,00	400.000,00	400.000,00	400.000,00	400.000,00	400.000,00
	Totale Tipologia 100	400.000,00	400.000,00	400.000,00	400.000,00	400.000,00	400.000,00
7000000	TOTALE TITOLO 7	400.000,00	400.000,00	400.000,00	400.000,00	400.000,00	400.000,00
	ENTRATE PER CONTO TERZI E PARTITE DI GIRO						
9010000	Tipologia 100: Entrate per partite di giro						
9010200	Ritenute su redditi da lavoro dipendente	700.000,00	700.000,00	700.000,00	700.000,00	700.000,00	700.000,00
9019900	Altre entrate per partite di giro	1.510.000,00	1.510.000,00	1.510.000,00	1.510.000,00	1.510.000,00	1.510.000,00
	Totale Tipologia 100	2.210.000,00	2.210.000,00	2.210.000,00	2.210.000,00	2.210.000,00	2.210.000,00
9020000	Tipologia 200: Entrate per conto terzi						



Comune di Bibbona

PROSPETTO DELLE ENTRATE DI BILANCIO PER TITOLI, TIPOLOGIE E CATEGORIE ENTI LOCALI

PREVISIONI DI COMPETENZA 2015 - 2017

TITOLO TIPOLOGIA CATEGORIA	DENOMINAZIONE	Previsioni dell'anno 2015 cui si riferisce il bilancio		Previsione dell'anno 2016		Previsione dell'anno 2017	
		Totale	di cui entrate non ricorrenti	Totale	di cui entrate non ricorrenti	Totale	di cui entrate non ricorrenti
9020200	Trasferimenti da Amministrazioni pubbliche per operazioni conto terzi	25.000,00	25.000,00	25.000,00	25.000,00	25.000,00	25.000,00
9020400	Depositi di/prezzo terzi	235.000,00	235.000,00	235.000,00	235.000,00	235.000,00	235.000,00
9020500	Riscossione imposte e tributi per conto terzi	250.000,00	250.000,00	350.000,00	350.000,00	350.000,00	350.000,00
9029900	Altre entrate per conto terzi	76.000,00	76.000,00	76.000,00	76.000,00	76.000,00	76.000,00
	Totale Tipologia 200	586.000,00	586.000,00	686.000,00	686.000,00	686.000,00	686.000,00
9000000	TOTALE TITOLO 9	2.796.000,00	2.796.000,00	2.896.000,00	2.896.000,00	2.896.000,00	2.896.000,00
	TOTALE TITOLI	12.368.639,89	12.303.639,89	13.294.793,54	13.249.793,54	10.778.746,46	10.713.746,46



BILANCIO DI PREVISIONE SPESE 2015 - 2017

MISSIONE, PROGRAMMA, TITOLO		DENOMINAZIONE	RESIDUI PRESUNTI AL TERMINE DELL'ESERCIZIO 2014	PREVISIONI DEFINITIVE DELL'ANNO 2014	Previsioni dell'anno 2015	Previsioni dell'anno 2016	Previsioni dell'anno 2017
DISAVANZO DI AMMINISTRAZIONE							
MISSIONE 01 Servizi istituzionali, generali e di gestione							
0101	Programma 01	Organi istituzionali					
	TITOLO 1	Spese correnti	8.277,20	97.622,47	80.959,88	82.311,67	84.666,77
		previsione di competenza di cui già impegnato			(0,00)	(0,00)	(0,00)
		di cui fondo pluriennale vincolato		(0,00)	(0,00)	(0,00)	(0,00)
		previsioni di cassa	0,00	0,00	89.237,08	0,00	0,00
	TITOLO 2	Spese in conto capitale	0,00	0,00	0,00	0,00	0,00
		di cui già impegnato			(0,00)	(0,00)	(0,00)
		di cui fondo pluriennale vincolato		(0,00)	(0,00)	(0,00)	(0,00)
		previsioni di cassa	0,00	0,00	0,00	0,00	0,00
	Totale Programma 01	Organi istituzionali	8.277,20	97.622,47	80.959,88	82.311,67	84.666,77
		previsione di competenza di cui già impegnato			(0,00)	(0,00)	(0,00)
		di cui fondo pluriennale vincolato		(0,00)	(0,00)	(0,00)	(0,00)
		previsioni di cassa	0,00	0,00	89.237,08	0,00	0,00
0102	Programma 02	Segreteria generale					
	TITOLO 1	Spese correnti	88.080,00	483.595,87	471.059,37	452.027,59	452.905,46
		previsione di competenza di cui già impegnato			(0,00)	(0,00)	(0,00)
		di cui fondo pluriennale vincolato		(0,00)	(0,00)	(0,00)	(0,00)
		previsioni di cassa	0,00	0,00	559.139,37	0,00	0,00
	TITOLO 2	Spese in conto capitale	8.796,20	18.000,00	20.886,20	0,00	0,00
		di cui già impegnato			(0,00)	(0,00)	(0,00)
		di cui fondo pluriennale vincolato		(0,00)	(0,00)	(0,00)	(0,00)
		previsioni di cassa	0,00	0,00	29.482,40	0,00	0,00



Comune di Bibbona

BILANCIO DI PREVISIONE SPESE 2015 - 2017

MISSIONE, PROGRAMMA, TITOLO	DENOMINAZIONE	RESIDUI PRESUNTI AL TERMINE DELL'ESERCIZIO 2014	PREVISIONI DEFINITIVE DELL'ANNO 2014	Previsioni dell'anno 2015	Previsioni dell'anno 2016	Previsioni dell'anno 2017
Totale Programma 02	Segreteria generale	96.876,20	501.595,87	491.745,57 (0,00)	452.027,59 (0,00)	452.905,46 (0,00)
0103 Programma Titolo 1	Gestione economica, finanziaria, programmazione e provveditorato					
	Spese correnti	14.233,77	496.490,51	406.003,91 (0,00)	459.679,65 (0,00)	511.484,75 (0,00)
				(145,63)	(145,63)	(0,00)
Titolo 2	Spese in conto capitale	2.397,98	2.500,00	295.494,68	5.000,00	0,00
				(0,00)	(0,00)	(0,00)
Totale Programma 03	Gestione economica, finanziaria, programmazione e provveditorato	16.631,75	498.990,51	406.003,91 (0,00)	464.679,65 (0,00)	511.484,75 (0,00)
0104 Programma Titolo 1	Gestione delle entrate tributarie e servizi fiscali					
	Spese correnti	38.105,92	208.524,49	233.906,71 (0,00)	159.592,42 (0,00)	154.907,54 (0,00)
				(0,00)	(0,00)	(0,00)
Totale Programma 04	Gestione delle entrate tributarie e servizi fiscali	38.105,92	208.524,49	233.906,71 (0,00)	159.592,42 (0,00)	154.907,54 (0,00)
0105 Programma	Gestione dei beni demaniali e patrimoniali					
				272.012,63		



BILANCIO DI PREVISIONE SPESE 2015 - 2017

MISSIONE, PROGRAMMA, TITOLO	DENOMINAZIONE	RESIDUI PRESUNTI AL TERMINE DELL'ESERCIZIO 2014	PREVISIONI DEFINITIVE DELL'ANNO 2014	Previsioni dell'anno 2015	Previsioni dell'anno 2016	Previsioni dell'anno 2017
Titolo 1	Spese correnti	131.680,92	286.847,85	212.687,84 (0,00)	196.373,33 (0,00)	198.416,08 (0,00)
				(0,00)	(0,00)	(0,00)
				0,00	65.000,00	0,00
Titolo 2	Spese in conto capitale	0,00	0,00	0,00 (0,00)	0,00 (0,00)	0,00 (0,00)
				(0,00)	(0,00)	(0,00)
				0,00	0,00	0,00
Totale Programma	05 Gestione dei beni demaniali e patrimoniali	131.680,92	286.847,85	212.687,84 (0,00)	261.373,33 (0,00)	198.416,08 (0,00)
0105 Programma	06 Ufficio tecnico					
	Spese correnti	6.232,69	313.472,36	339.850,68 (0,00)	289.622,00 (0,00)	288.177,64 (0,00)
				(0,00)	(0,00)	(0,00)
Titolo 2	Spese in conto capitale	0,00	57.100,00	151.687,80 (0,00)	329.121,82 (0,00)	390.000,00 (0,00)
				(0,00)	(0,00)	(0,00)
				0,00	0,00	(250.000,00)
Totale Programma	06 Ufficio tecnico	6.232,69	370.572,36	491.538,48 (0,00)	618.743,82 (0,00)	678.177,64 (0,00)
0107 Programma	Elezioni e consultazioni popolari - Anagrafe e stato civile			(6.121,82)	(0,00)	(250.000,00)
			0,00	497.173,00		



Comune di Bibbona

BILANCIO DI PREVISIONE SPESE - 2017

MISSIONE, PROGRAMMA, TITOLO	DENOMINAZIONE	RESIDUI PRESUNTI AL TERMINE DELL'ESERCIZIO 2014	PREVISIONI DEFINITIVE DELL'ANNO 2014	Previsioni dell'anno 2015	Previsioni dell'anno 2016	Previsioni dell'anno 2017
Titolo 1	Spese correnti	130,03	52.634,24	59.849,19 (0,00)	40.729,31 (0,00)	40.782,84 (0,00)
				(0,00)	(0,00)	(0,00)
			0,00	59.979,22		
Totale Programma	07 Elezioni e consultazioni popolari - Anagrafe e stato civile	130,03	52.634,24	59.849,19 (0,00)	40.729,31 (0,00)	40.782,84 (0,00)
			(0,00)	(0,00)	(0,00)	(0,00)
			0,00	59.979,22		
Programma	08 Statistica e sistemi informativi	448,77	8.000,00	8.000,00 (0,00)	8.070,00 (0,00)	8.140,70 (0,00)
				(0,00)	(0,00)	(0,00)
			0,00	8.448,77		
Totale Programma	08 Statistica e sistemi informativi	448,77	8.000,00	8.000,00 (0,00)	8.070,00 (0,00)	8.140,70 (0,00)
			(0,00)	(0,00)	(0,00)	(0,00)
			0,00	8.448,77		
Programma	10 Risorse umane	1.981,50	22.250,00	56.346,11 (0,00)	46.207,64 (0,00)	46.320,76 (0,00)
				(0,00)	(0,00)	(0,00)
			0,00	58.327,61		
Totale Programma	10 Risorse umane	1.981,50	22.250,00	56.346,11 (0,00)	46.207,64 (0,00)	46.320,76 (0,00)
				(0,00)	(0,00)	(0,00)
			0,00	58.327,61		
Totale Programma	Spese correnti	1.981,50	22.250,00	56.346,11 (0,00)	46.207,64 (0,00)	46.320,76 (0,00)
				(0,00)	(0,00)	(0,00)
			0,00	58.327,61		
Totale Programma	Spese in conto capitale	0,00	0,00	0,00 (0,00)	0,00 (0,00)	0,00 (0,00)
			(0,00)	(0,00)	(0,00)	(0,00)
			0,00	0,00		



BILANCIO DI PREVISIONE SPESE 2015 - 2017

MISSIONE, PROGRAMMA, TITOLO	DENOMINAZIONE	RESIDUI PRESUNTI AL TERMINE DELL'ESERCIZIO 2014	PREVISIONI DEFINITIVE DELL'ANNO 2014	Previsioni dell'anno 2015	Previsioni dell'anno 2016	Previsioni dell'anno 2017
Totale Programma 10	Risorse umane	1.981,50	22.250,00	56.346,11	46.207,64	46.320,76
			previsione di competenza	(0,00)	(0,00)	(0,00)
			di cui già impegnato	(0,00)	(0,00)	(0,00)
			di cui fondo pluriennale vincolato			
			previsioni di cassa	58.327,61		
0111	Altri servizi generali	8,12	5.731,00	6.800,00	6.648,00	6.696,48
	Spese correnti			(0,00)	(0,00)	(0,00)
			previsione di competenza			
			di cui già impegnato	(0,00)	(0,00)	(0,00)
			di cui fondo pluriennale vincolato			
			previsioni di cassa	6.808,12		
Totale Programma 11	Altri servizi generali	8,12	5.731,00	6.800,00	6.648,00	6.696,48
				(0,00)	(0,00)	(0,00)
				(0,00)	(0,00)	(0,00)
				6.808,12		
				2.047.837,69	2.140.383,43	2.182.499,02
		300.373,10	2.052.768,79	(0,00)	(0,00)	(0,00)
				(5.267,45)	(145,63)	(250.000,00)
TOTALE MISSIONE 01	Servizi istituzionali, generali e di gestione		0,00	2.222.869,62		



BILANCIO DI PREVISIONE SPESE 2015 - 2017

MISSIONE, PROGRAMMA, TITOLO		DENOMINAZIONE	RESIDUI PRESUNTI AL TERMINE DELL'ESERCIZIO 2014	PREVISIONI DEFINITIVE DELL'ANNO 2014	Previsioni dell'anno		
					2015	2016	2017
MISSIONE 03 Ordine pubblico e sicurezza							
0301	Programma 01	Polizia locale e amministrativa					
	Titolo 1	Spese correnti	138.936,26	268.321,82	264.276,67	255.007,51	
					(0,00)	(0,00)	
					(0,00)	(0,00)	
	Titolo 2	Spese in conto capitale	0,00	0,00	403.212,93	0,00	
					0,00	0,00	
					(0,00)	(0,00)	
					(0,00)	(0,00)	
	Totale Programma		138.936,26	268.321,82	264.276,67	255.007,51	
					(0,00)	(0,00)	
					(0,00)	(0,00)	
					403.212,93		
0302	Programma 02	Sistema integrato di sicurezza urbana					
	Titolo 2	Spese in conto capitale	0,00	0,00	50.000,00	0,00	
					(0,00)	(0,00)	
					(0,00)	(0,00)	
					50.000,00		
	Totale Programma		0,00	0,00	50.000,00	0,00	
					(0,00)	(0,00)	
					(0,00)	(0,00)	
	TOTALE MISSIONE 03	Ordine pubblico e sicurezza	138.936,26	268.321,82	314.276,67	255.007,51	
					(0,00)	(0,00)	
					(0,00)	(0,00)	
					453.212,93		



BILANCIO DI PREVISIONE SPESE 2015 - 2017

MISSIONE, PROGRAMMA, TITOLO	DENOMINAZIONE	RESIDUI PRESUNTI AL TERMINE DELL'ESERCIZIO 2014	PREVISIONI DEFINITIVE DELL'ANNO 2014	Previsioni dell'anno 2015	Previsioni dell'anno 2016	Previsioni dell'anno 2017
MISSIONE 04 Istruzione e diritto allo studio						
0401	Istruzione prescolastica					
Programma	01 Istruzione prescolastica					
Titolo 1	Spese correnti	3.234,95	17.500,00	21.100,00	17.312,00	16.925,12
				(0,00)	(0,00)	(0,00)
				(0,00)	(0,00)	(0,00)
			0,00	24.334,95		
	Spese in conto capitale	0,00	4.800,00	0,00	20.000,00	0,00
				(0,00)	(0,00)	(0,00)
			(0,00)	(0,00)	(0,00)	(0,00)
			0,00	0,00		
Totale Programma	01 Istruzione prescolastica	3.234,95	22.300,00	21.100,00	37.312,00	16.925,12
				(0,00)	(0,00)	(0,00)
			(0,00)	(0,00)	(0,00)	(0,00)
			0,00	24.334,95		
0402	Altri ordini di istruzione non universitaria					
Programma	02 Altri ordini di istruzione non universitaria					
Titolo 1	Spese correnti	8.112,74	123.123,36	121.092,37	112.055,44	108.687,45
				(0,00)	(0,00)	(0,00)
			(0,00)	(0,00)	(0,00)	(0,00)
			0,00	129.205,11		
Titolo 2	Spese in conto capitale	1.229,48	493.800,02	385.000,00	150.000,00	0,00
				(0,00)	(0,00)	(0,00)
			(0,00)	(150.000,00)	(0,00)	(0,00)
			0,00	206.229,48		
Totale Programma	02 Altri ordini di istruzione non universitaria	9.342,22	616.923,38	506.092,37	262.055,44	108.687,45
				(0,00)	(0,00)	(0,00)
			(0,00)	(150.000,00)	(0,00)	(0,00)
			0,00	335.434,59		



Comune di Bibbona

BILANCIO DI PREVISIONE SPESE 2015 - 2017

MISSIONE, PROGRAMMA, TITOLO	DENOMINAZIONE	RESIDUI PRESUNTI AL TERMINE DELL'ESERCIZIO 2014	PREVISIONI DEFINITIVE DELL'ANNO 2014	Previsioni dell'anno		
				2015	2016	2017
0406 Programma Titolo 1	06 Servizi ausiliari all'istruzione Spese correnti	67.656,44	435.200,24	413.177,86	406.355,77	406.321,57
				(0,00)	(0,00)	(0,00)
				(0,00)	(0,00)	(0,00)
Titolo 2	Spese in conto capitale	0,00	0,00	480.834,30	0,00	0,00
				0,00	0,00	0,00
				(0,00)	(0,00)	(0,00)
Totale Programma	06 Servizi ausiliari all'istruzione	67.656,44	435.200,24	413.177,86	406.355,77	406.321,57
				(0,00)	(0,00)	(0,00)
				(0,00)	(0,00)	(0,00)
TOTALE MISSIONE 04	Istruzione e diritto allo studio	80.233,61	1.074.423,62	940.370,23	705.723,21	531.934,14
				(0,00)	(0,00)	(0,00)
				(150.000,00)	(0,00)	(0,00)
	previsioni di cassa		0,00	840.603,64		



BILANCIO DI PREVISIONE SPESE 2015 - 2017

MISSIONE, PROGRAMMA, TITOLO	DENOMINAZIONE	RESIDUI PRESUNTI AL TERMINE DELL'ESERCIZIO 2014	PREVISIONI DEFINITIVE DELL'ANNO 2014	Previsioni dell'anno 2015	Previsioni dell'anno 2016	Previsioni dell'anno 2017
MISSIONE 05 Tutela e valorizzazione dei beni e attività culturali						
0501	01 Valorizzazione dei beni di interesse storico					
Programma	Spese correnti	0,00	19.449,12	28.528,50	22.081,45	21.678,45
Titolo 1			(0,00)	(0,00)	(0,00)	(0,00)
Titolo 2			0,00	28.528,50		
	Spese in conto capitale	0,00	0,00	0,00	235.000,00	185.000,00
			(0,00)	(0,00)	(0,00)	(0,00)
			(0,00)	(0,00)	(185.000,00)	(0,00)
			0,00	0,00		
Totale Programma		0,00	19.449,12	28.528,50	257.081,45	206.678,45
			(0,00)	(0,00)	(0,00)	(0,00)
			0,00	(0,00)	(185.000,00)	(0,00)
			0,00	28.528,50		
0502	02 Attività culturali e interventi diversi nel settore culturale					
Programma	Spese correnti	13.286,45	90.390,00	108.970,00	109.968,70	110.472,39
Titolo 1			(0,00)	(0,00)	(0,00)	(0,00)
Titolo 2			0,00	(0,00)	(0,00)	(0,00)
	Spese in conto capitale	5.368,00	5.500,00	122.256,45	100.000,00	0,00
			(0,00)	(0,00)	(0,00)	(0,00)
			(0,00)	(0,00)	(0,00)	(0,00)
			0,00	5.368,00		
Totale Programma		18.654,45	95.890,00	108.970,00	209.968,70	110.472,39
			(0,00)	(0,00)	(0,00)	(0,00)
			(0,00)	(0,00)	(0,00)	(0,00)
			0,00	127.624,45		



Comune di Bibbona

BILANCIO DI PREVISIONE SPESE 2015 - 2017

MISSIONE, PROGRAMMA, TITOLO	DENOMINAZIONE	RESIDUI PRESUNTI AL TERMINE DELL'ESERCIZIO 2014	PREVISIONI DEFINITIVE DELL'ANNO 2014	Previsioni dell'anno 2015	Previsioni dell'anno 2016	Previsioni dell'anno 2017
TOTALE MISSIONE 05	Tutela e valorizzazione dei beni e attività culturali	18.654,45	115.339,12	137.498,50	467.050,15	317.150,84
			previsions di competenza di cui già impegnato	(0,00)	(0,00)	(0,00)
			di cui fondo pluriennale vincolato	(0,00)	(185.000,00)	(0,00)
			previsions di cassa	156.152,95		
				0,00		



Comune di Bibbona

BILANCIO DI PREVISIONE SPESE 2015 - 2017

MISSIONE, PROGRAMMA, TITOLO	DENOMINAZIONE	RESIDUI PRESUNTI AL TERMINE DELL'ESERCIZIO 2014	PREVISIONI DEFINITIVE DELL'ANNO 2014	Previsioni dell'anno 2015	Previsioni dell'anno 2016	Previsioni dell'anno 2017
MISSIONE 06 Politiche giovanili, sport e tempo libero						
0601	01 Sport e tempo libero					
Titolo 1	Spese correnti	6.864,00	28.260,49	43.727,09	43.970,58	44.002,69
				(0,00)	(0,00)	(0,00)
			(0,00)	(0,00)	(0,00)	(0,00)
Titolo 2	Spese in conto capitale	0,00	0,00	50.591,09	350.000,00	200.000,00
			28.000,00	41.000,00	(0,00)	(0,00)
			(0,00)	(0,00)	(200.000,00)	(0,00)
			0,00	41.000,00		
Totale Programma 01	Sport e tempo libero	6.864,00	56.260,49	84.727,09	393.970,58	244.002,69
				(0,00)	(0,00)	(0,00)
			(0,00)	(0,00)	(200.000,00)	(0,00)
			0,00	91.591,09		
TOTALE MISSIONE 06						
Politiche giovanili, sport e tempo libero		6.864,00	56.260,49	84.727,09	393.970,58	244.002,69
				(0,00)	(0,00)	(0,00)
			(0,00)	(0,00)	(200.000,00)	(0,00)
			0,00	91.591,09		



BILANCIO DI PREVISIONE SPESE 2015 - 2017

MISSIONE, PROGRAMMA, TITOLO	DENOMINAZIONE	RESIDUI PRESUNTI AL TERMINE DELL'ESERCIZIO 2014	PREVISIONI DEFINITIVE DELL'ANNO 2014	Previsioni dell'anno 2015	Previsioni dell'anno 2016	Previsioni dell'anno 2017
MISSIONE 07 Turismo						
0701	01 Sviluppo e valorizzazione del turismo					
Titolo 1	Spese correnti	122,14	167.490,00	174.904,00	169.644,50	170.850,95
				(0,00)	(0,00)	(0,00)
				(0,00)	(0,00)	(0,00)
Titolo 2	Spese in conto capitale	0,00	0,00	175.026,14	0,00	0,00
				0,00	(0,00)	(0,00)
				(0,00)	(0,00)	(0,00)
				0,00	(0,00)	(0,00)
Totale Programma	01 Sviluppo e valorizzazione del turismo	122,14	167.490,00	174.904,00	169.644,50	170.850,95
				(0,00)	(0,00)	(0,00)
				(0,00)	(0,00)	(0,00)
				0,00	(0,00)	(0,00)
				175.026,14		
TOTALE MISSIONE 07	Turismo	122,14	167.490,00	174.904,00	169.644,50	170.850,95
				(0,00)	(0,00)	(0,00)
				(0,00)	(0,00)	(0,00)
				0,00	(0,00)	(0,00)
				175.026,14		



Comune di Bibbona

BILANCIO DI PREVISIONE SPESE 2015 - 2017

MISSIONE, PROGRAMMA, TITOLO	DENOMINAZIONE	RESIDUI PRESUNTI AL TERMINE DELL'ESERCIZIO 2014	PREVISIONI DEFINITIVE DELL'ANNO 2014	Previsioni dell'anno 2015	Previsioni dell'anno 2016	Previsioni dell'anno 2017
MISSIONE 08 Assetto del territorio ed edilizia abitativa						
0801	01 Urbanistica e assetto del territorio					
Titolo 1	Spese correnti	10.910,95	226.952,34	268.313,85 (0,00)	215.800,83 (0,00)	236.076,02 (0,00)
				(0,00)	(0,00)	(0,00)
Titolo 2	Spese in conto capitale	0,00	22.000,00	279.224,80	145.000,00	20.000,00
				(0,00)	(0,00)	(0,00)
				(0,00)	(0,00)	(0,00)
				186.670,90		
				186.670,90		
Totale Programma	01 Urbanistica e assetto del territorio	10.910,95	248.952,34	454.984,75 (0,00)	350.800,83 (0,00)	256.076,02 (0,00)
				(0,00)	(0,00)	(0,00)
				465.895,70		
				465.895,70		
TOTALE MISSIONE 08	Assetto del territorio ed edilizia abitativa	10.910,95	248.952,34	454.984,75 (0,00)	350.800,83 (0,00)	256.076,02 (0,00)
				(0,00)	(0,00)	(0,00)
				465.895,70		
				465.895,70		



BILANCIO DI PREVISIONE SPESE 2015 - 2017

MISSIONE, PROGRAMMA, TITOLO	DENOMINAZIONE	RESIDUI PRESUNTI AL TERMINE DELL'ESERCIZIO 2014	PREVISIONI DEFINITIVE DELL'ANNO 2014	Previsioni			
				dell'anno 2015	dell'anno 2016	dell'anno 2017	
MISSIONE 09 Sviluppo sostenibile e tutela del territorio e dell'ambiente							
0902	02	Tutela, valorizzazione e recupero ambientale					
Titolo 1	Spese correnti	8.550,10	165.967,09	194.560,89 (0,00)	175.549,95 (0,00)	175.469,02 (0,00)	
			(0,00)	(0,00)	(0,00)	(0,00)	
			0,00	203.110,99			
Titolo 2	Spese in conto capitale	0,00	43.000,00	33.802,60 (0,00)	235.000,00 (0,00)	40.000,00 (0,00)	
			(0,00)	(0,00)	(0,00)	(0,00)	
			0,00	33.802,60			
Totale Programma		8.550,10	208.967,09	228.363,49 (0,00)	410.549,95 (0,00)	215.469,02 (0,00)	
			(0,00)	(0,00)	(0,00)	(0,00)	
			0,00	236.913,59			
0903	03	Rifiuti					
Titolo 1	Spese correnti	316.760,84	1.961.750,65	1.900.062,69 (0,00)	1.911.909,13 (0,00)	1.928.795,07 (0,00)	
			(0,00)	(0,00)	(0,00)	(0,00)	
			0,00	2.216.823,53			
Titolo 2	Spese in conto capitale	0,00	5.441,00	0,00	0,00	0,00	
			(0,00)	(0,00)	(0,00)	(0,00)	
			(0,00)	(0,00)	(0,00)	(0,00)	
Totale Programma		316.760,84	1.967.191,65	1.900.062,69 (0,00)	1.911.909,13 (0,00)	1.928.795,07 (0,00)	
			(0,00)	(0,00)	(0,00)	(0,00)	
			0,00	2.216.823,53			



BILANCIO DI PREVISIONE SPESE 2015 - 2017

MISSIONE, PROGRAMMA, TITOLO	DENOMINAZIONE	RESIDUI PRESUNTI AL TERMINE DELL'ESERCIZIO 2014	PREVISIONI DEFINITIVE DELL'ANNO 2014	Previsioni dell'anno 2015	Previsioni dell'anno 2016	Previsioni dell'anno 2017
0904 Programma Titolo 1	04 Servizio idrico integrato Spese correnti	6.091,16	24.791,38	25.896,40	23.774,17	23.759,23
			(0,00)	(0,00)	(0,00)	(0,00)
			0,00	31.987,56		
Titolo 2	Spese in conto capitale	0,00	944.895,00	954.201,01	826.181,10	335.000,00
			(0,00)	(0,00)	(0,00)	(0,00)
			(0,00)	(0,00)	(85.000,00)	(150.000,00)
		0,00	0,00	361.082,01		
Totale Programma	04 Servizio idrico integrato	6.091,16	969.686,38	980.097,41	849.955,27	358.759,23
			(0,00)	(0,00)	(0,00)	(0,00)
			(0,00)	(0,00)	(85.000,00)	(150.000,00)
		0,00	0,00	393.069,57		
0905 Programma Titolo 1	05 Aree protette, parchi naturali, protezione naturalistica e forestazione Spese correnti	13.786,91	112.450,00	185.617,85	141.794,14	129.311,75
			(0,00)	(0,00)	(0,00)	(0,00)
			(0,00)	(25.398,82)	(7.300,00)	(0,00)
		0,00	0,00	199.404,76		
Titolo 2	Spese in conto capitale	0,00	40.942,44	239.881,39	0,00	0,00
			(0,00)	(0,00)	(0,00)	(0,00)
			(0,00)	(0,00)	(0,00)	(0,00)
		0,00	0,00	239.881,39		
Totale Programma	05 Aree protette, parchi naturali, protezione naturalistica e forestazione	13.786,91	153.392,44	425.499,24	141.794,14	129.311,75
			(0,00)	(0,00)	(0,00)	(0,00)
			(0,00)	(25.398,82)	(7.300,00)	(0,00)
		0,00	0,00	439.286,15		



Comune di Bibbona

BILANCIO DI PREVISIONE SPESE 2015 - 2017

MISSIONE, PROGRAMMA, TITOLO	DENOMINAZIONE	RESIDUI PRESUNTI AL TERMINE DELL'ESERCIZIO 2014	PREVISIONI DEFINITIVE DELL'ANNO 2014	Previsioni dell'anno 2015	Previsioni dell'anno 2016	Previsioni dell'anno 2017
TOTALE MISSIONE 09	Sviluppo sostenibile e tutela del territorio e dell'ambiente	345.189,01	3.299.237,56	3.534.022,83	3.314.208,49	2.632.335,07
			previsions di competenza di cui già impegnate	(0,00)	(0,00)	(0,00)
			di cui fondo pluriennale vincolato	(25.398,82)	(92.300,00)	(150.000,00)
			previsions di cassa	3.286.092,84		



Comune di Bibbona

BILANCIO DI PREVISIONE SPESE 2015 - 2017

MISSIONE, PROGRAMMA, TITOLO	DENOMINAZIONE	RESIDUI PRESUNTI AL TERMINE DELL'ESERCIZIO 2014	PREVISIONI DEFINITIVE DELL'ANNO 2014	Previsioni dell'anno 2015	Previsioni dell'anno 2016	Previsioni dell'anno 2017
MISSIONE 10 Trasporti e diritto alla mobilità						
1002	02 Trasporto pubblico locale					
Programma	Spese correnti	0,00	17.146,31	16.925,10	16.688,17	16.500,00
Titolo 1	previsione di competenza di cui già impegnato			(0,00)	(0,00)	(0,00)
	di cui fondo pluriennale vincolato		(0,00)	(0,00)	(0,00)	(0,00)
	previsioni di cassa		0,00	16.925,10		
Totale Programma	02 Trasporto pubblico locale	0,00	17.146,31	16.925,10	16.688,17	16.500,00
	di cui già impegnato		(0,00)	(0,00)	(0,00)	(0,00)
	di cui fondo pluriennale vincolato		(0,00)	(0,00)	(0,00)	(0,00)
	previsioni di cassa		0,00	16.925,10		
1005	05 Viabilità e infrastrutture stradali					
Programma	Spese correnti	76.699,56	431.779,49	500.690,76	406.498,74	368.042,08
Titolo 1	previsione di competenza di cui già impegnato			(0,00)	(0,00)	(0,00)
	di cui fondo pluriennale vincolato		(0,00)	(0,00)	(0,00)	(0,00)
	previsioni di cassa		0,00	577.390,32		
Titolo 2	Spese in conto capitale	26.521,62	26.858,98	595.010,63	675.000,00	100.000,00
	di cui già impegnato			(0,00)	(0,00)	(0,00)
	di cui fondo pluriennale vincolato		(0,00)	(0,00)	(100.000,00)	(0,00)
	previsioni di cassa		0,00	541.640,63		
Totale Programma	05 Viabilità e infrastrutture stradali	103.221,18	458.638,47	1.095.701,39	1.081.498,74	468.042,08
	di cui già impegnato		(0,00)	(0,00)	(0,00)	(0,00)
	di cui fondo pluriennale vincolato		(0,00)	(0,00)	(100.000,00)	(0,00)
	previsioni di cassa		0,00	1.119.030,95		
TOTALE MISSIONE 10	Trasporti e diritto alla mobilità	103.221,18	475.784,76	1.112.626,99	1.098.186,91	484.542,08
	di cui già impegnato		(0,00)	(0,00)	(0,00)	(0,00)
	di cui fondo pluriennale vincolato		(0,00)	(0,00)	(100.000,00)	(0,00)
	previsioni di cassa		0,00	1.135.956,05		



BILANCIO DI PREVISIONE SPESE 2015 - 2017

MISSIONE, PROGRAMMA, TITOLO	DENOMINAZIONE	RESIDUI PRESUNTI AL TERMINE DELL'ESERCIZIO 2014	PREVISIONI DEFINITIVE DELL'ANNO 2014	Previsioni dell'anno 2015	Previsioni dell'anno 2016	Previsioni dell'anno 2017
MISSIONE 11 Soccorso civile						
1101	01 Sistema di protezione civile					
Titolo 1	Spese correnti	7.701,24	65.400,00	106.378,95	86.666,89	87.072,80
				(0,00)	(0,00)	(0,00)
			(0,00)	(0,00)	(0,00)	(0,00)
			0,00	114.080,19		
Titolo 2	Spese in conto capitale	0,00	8.000,00	8.000,00	0,00	0,00
				(0,00)	(0,00)	(0,00)
			(0,00)	(0,00)	(0,00)	(0,00)
			0,00	8.000,00		
Totale Programma	01 Sistema di protezione civile	7.701,24	73.400,00	114.378,95	86.666,89	87.072,80
				(0,00)	(0,00)	(0,00)
			(0,00)	(0,00)	(0,00)	(0,00)
			0,00	122.080,19		
TOTALE MISSIONE 11	Soccorso civile	7.701,24	73.400,00	114.378,95	86.666,89	87.072,80
				(0,00)	(0,00)	(0,00)
			(0,00)	(0,00)	(0,00)	(0,00)
			0,00	122.080,19		



Comune di Bibbona

BILANCIO DI PREVISIONE SPESE 2015 - 2017

MISSIONE, PROGRAMMA, TITOLO	DENOMINAZIONE	RESIDUI PRESUNTI AL TERMINE DELL'ESERCIZIO 2014	PREVISIONI DEFINITIVE DELL'ANNO 2014	Previsioni dell'anno 2015	Previsioni dell'anno 2016	Previsioni dell'anno 2017
MISSIONE 12 Diritti sociali, politiche sociali e famiglia						
1201 Programma Titolo 1	Interventi per l'infanzia e i minori e per asili nido	18.275,28	117.720,00	120.620,00	121.730,00	122.270,80
	Spese correnti			(0,00)	(0,00)	(0,00)
	di cui già impegnato			(0,00)	(0,00)	(0,00)
Titolo 2	Spese in conto capitale	0,00	0,00	138.895,28	0,00	0,00
	di cui già impegnato			11.077,38	(0,00)	(0,00)
	di cui fondo pluriennale vincolato			(0,00)	(0,00)	(0,00)
Totale Programma	Interventi per l'infanzia e i minori e per asili nido	18.275,28	117.720,00	131.697,98	121.730,00	122.270,80
	di cui già impegnato			(0,00)	(0,00)	(0,00)
	di cui fondo pluriennale vincolato			(0,00)	(0,00)	(0,00)
1202 Programma Titolo 1	Interventi per la disabilità	5.000,00	3.450,00	30.695,20	454,50	459,05
	Spese correnti			(0,00)	(0,00)	(0,00)
	di cui già impegnato			(0,00)	(0,00)	(0,00)
Titolo 2	Spese in conto capitale	0,00	0,00	35.695,20	1.645,98	0,00
	di cui già impegnato			42.229,12	(0,00)	(0,00)
	di cui fondo pluriennale vincolato			(0,00)	(0,00)	(0,00)
Totale Programma	Interventi per la disabilità	5.000,00	3.450,00	72.924,32	2.100,48	459,05
	di cui già impegnato			(0,00)	(0,00)	(0,00)
	di cui fondo pluriennale vincolato			(0,00)	(0,00)	(0,00)



BILANCIO DI PREVISIONE SPESE 2015 - 2017

MISSIONE, PROGRAMMA, TITOLO	DENOMINAZIONE	RESIDUI PRESUNTI AL TERMINE DELL'ESERCIZIO 2014	PREVISIONI DEFINITIVE DELL'ANNO 2014	Previsioni dell'anno 2015	Previsioni dell'anno 2016	Previsioni dell'anno 2017
1204 Programma Titolo 1	Interventi per soggetti a rischio di esclusione sociale Spese correnti	7.744,00	12.000,00	9.000,00	9.060,00	9.120,60
				(0,00)	(0,00)	(0,00)
				(0,00)	(0,00)	(0,00)
	previsione di competenza di cui già impegnato			16.744,00		
	di cui fondo pluriennale vincolato					
	previsioni di cassa		0,00			
Totale Programma	Interventi per soggetti a rischio di esclusione sociale	7.744,00	12.000,00	9.000,00	9.060,00	9.120,60
				(0,00)	(0,00)	(0,00)
				(0,00)	(0,00)	(0,00)
	previsione di competenza di cui già impegnato			16.744,00		
	di cui fondo pluriennale vincolato					
	previsioni di cassa		0,00			
1206 Programma Titolo 1	Interventi per il diritto alla casa Spese correnti	10.413,00	48.000,00	82.592,85	49.150,00	49.301,50
				(0,00)	(0,00)	(0,00)
				(0,00)	(0,00)	(0,00)
	previsione di competenza di cui già impegnato			82.592,85		
	di cui fondo pluriennale vincolato					
	previsioni di cassa		0,00	93.005,85		
Totale Programma	Interventi per il diritto alla casa	10.413,00	48.000,00	82.592,85	49.150,00	49.301,50
				(0,00)	(0,00)	(0,00)
				(0,00)	(0,00)	(0,00)
	previsione di competenza di cui già impegnato			93.005,85		
	di cui fondo pluriennale vincolato					
	previsioni di cassa		0,00			
1207 Programma Titolo 1	Programmazione e governo della rete dei servizi socio-sanitari e sociali Spese correnti	0,00	147.000,00	148.100,00	149.581,00	151.076,82
				(0,00)	(0,00)	(0,00)
				(0,00)	(0,00)	(0,00)
	previsione di competenza di cui già impegnato			148.100,00		
	di cui fondo pluriennale vincolato					
	previsioni di cassa		0,00	148.100,00		
Totale Programma	Programmazione e governo della rete dei servizi socio-sanitari e sociali	0,00	147.000,00	148.100,00	149.581,00	151.076,82
				(0,00)	(0,00)	(0,00)
				(0,00)	(0,00)	(0,00)
	previsione di competenza di cui già impegnato			148.100,00		
	di cui fondo pluriennale vincolato					
	previsioni di cassa		0,00	148.100,00		



BILANCIO DI PREVISIONE SPESE 2015 - 2017

MISSIONE, PROGRAMMA, TITOLO	DENOMINAZIONE	RESIDUI PRESUNTI AL TERMINE DELL'ESERCIZIO 2014	PREVISIONI DEFINITIVE DELL'ANNO 2014	Previsioni dell'anno 2015	Previsioni dell'anno 2016	Previsioni dell'anno 2017
1208 Programma Titolo 1	08 Cooperazione e associazionismo Spese correnti	0,00	19.400,00	19.400,00	19.594,00	19.789,94
				(0,00)	(0,00)	(0,00)
				(0,00)	(0,00)	(0,00)
		0,00	0,00	19.400,00		
1209 Programma Titolo 1	08 Cooperazione e associazionismo di cui già impegnato di cui fondo pluriennale vincolato previsioni di cassa	0,00	19.400,00	19.400,00	19.594,00	19.789,94
				(0,00)	(0,00)	(0,00)
				(0,00)	(0,00)	(0,00)
		0,00	0,00	19.400,00		
1209 Programma Titolo 1	09 Servizio necroscopico e cimiteriale Spese correnti	10.997,65	79.081,89	63.381,42	58.501,20	58.382,41
				(0,00)	(0,00)	(0,00)
				(0,00)	(0,00)	(0,00)
		0,00	0,00	74.379,07		
Titolo 2	Spese in conto capitale	0,00	0,00	350.000,00	340.000,00	0,00
				(0,00)	(0,00)	(0,00)
				(340.000,00)	(0,00)	(0,00)
		0,00	0,00	10.000,00		
Totale Programma	09 Servizio necroscopico e cimiteriale	10.997,65	79.081,89	413.381,42	398.501,20	58.382,41
				(0,00)	(0,00)	(0,00)
				(340.000,00)	(0,00)	(0,00)
		0,00	0,00	84.379,07		
TOTALE MISSIONE 12	Diritti sociali, politiche sociali e famiglia	52.429,93	426.651,89	877.095,97	749.716,68	410.401,12
				(0,00)	(0,00)	(0,00)
				(340.000,00)	(0,00)	(0,00)
		0,00	0,00	589.525,90		



Comune di Bibbona

BILANCIO DI PREVISIONE SPESE 2015 - 2017

MISSIONE, PROGRAMMA, TITOLO	DENOMINAZIONE	RESIDUI PRESUNTI AL TERMINE DELL'ESERCIZIO 2014	PREVISIONI DEFINITIVE DELL'ANNO 2014	Previsioni		
				dell'anno 2015	dell'anno 2016	dell'anno 2017
MISSIONE 13 Tutela della salute						
1307	07					
Programma	Ulteriori spese in materia sanitaria	1.304,94	23.500,00	22.283,50	17.222,00	17.244,22
Titolo 1	Spese correnti			(0,00)	(0,00)	(0,00)
				(0,00)	(0,00)	(0,00)
				23.588,44	0,00	0,00
		0,00	0,00	0,00	0,00	0,00
Titolo 2	Spese in conto capitale			(0,00)	(0,00)	(0,00)
				(0,00)	(0,00)	(0,00)
				0,00	0,00	0,00
Totale Programma	Ulteriori spese in materia sanitaria	1.304,94	23.500,00	22.283,50	17.222,00	17.244,22
				(0,00)	(0,00)	(0,00)
				(0,00)	(0,00)	(0,00)
				23.588,44	0,00	0,00
TOTALE MISSIONE 13	Tutela della salute	1.304,94	23.500,00	22.283,50	17.222,00	17.244,22
				(0,00)	(0,00)	(0,00)
				(0,00)	(0,00)	(0,00)
				23.588,44	0,00	0,00



MISSIONE, PROGRAMMA, TITOLO	DENOMINAZIONE	RESIDUI PRESUNTIVI AL TERMINE DELL'ESERCIZIO 2014	PREVISIONI DEFINITIVE DELL'ANNO 2014	Previsioni dell'anno		
				2015	2016	2017
MISSIONE 14 Sviluppo economico e competitività						
1404 Programma Titolo 1	04 Reti e altri servizi di pubblica utilità Spese correnti	0,00	0,00	0,00	0,00	0,00
			0,00	(0,00)	(0,00)	(0,00)
Totale Programma	04 Reti e altri servizi di pubblica utilità	0,00	0,00	0,00	0,00	0,00
			(0,00)	(0,00)	(0,00)	(0,00)
TOTALE MISSIONE 14						
	Sviluppo economico e competitività	0,00	0,00	0,00	0,00	0,00
			(0,00)	(0,00)	(0,00)	(0,00)
			(0,00)	(0,00)	(0,00)	(0,00)



BILANCIO DI PREVISIONE SPESE 2015 - 2017

MISSIONE, PROGRAMMA, TITOLO	DENOMINAZIONE	RESIDUI PRESUNTI AL TERMINE DELL'ESERCIZIO 2014	PREVISIONI DEFINITIVE DELL'ANNO 2014	Previsioni		
				dell'anno 2015	dell'anno 2016	dell'anno 2017
MISSIONE 16 Agricoltura, politiche agroalimentari e pesca						
1601 Programma Titolo 1	Sviluppo del settore agricolo e del sistema agroalimentare Spese correnti	0,00	32.320,00	100.684,97	37.672,38	32.550,55
			(0,00)	(0,00)	(0,00)	(0,00)
Titolo 2	Spese in conto capitale	0,00	0,00	100.684,97	0,00	200.000,00
			(0,00)	(0,00)	(0,00)	(0,00)
Totale Programma 01	Sviluppo del settore agricolo e del sistema agroalimentare	0,00	32.320,00	140.684,97	37.672,38	232.550,55
			(0,00)	(0,00)	(0,00)	(0,00)
TOTALE MISSIONE 16	Agricoltura, politiche agroalimentari e pesca	0,00	32.320,00	140.684,97	37.672,38	232.550,55
			(0,00)	(0,00)	(0,00)	(0,00)
			0,00	140.684,97	0,00	(100.000,00)



MISSIONE, PROGRAMMA, TITOLO		DENOMINAZIONE		RESIDUI PRESUNTIVI AL TERMINE DELL'ESERCIZIO 2014	PREVISIONI DEFINITIVE DELL'ANNO 2014	Previsioni dell'anno 2015	Previsioni dell'anno 2016	Previsioni dell'anno 2017
MISSIONE 18 Relazioni con le altre autonomie territoriali e locali								
1801	Programma Titolo 1	01	Relazioni finanziarie con le altre autonomie territoriali Spese correnti	0,00	800,00	800,00 (0,00) (0,00) 800,00	808,00 (0,00) (0,00)	816,08 (0,00) (0,00)
	Totale Programma	01	Relazioni finanziarie con le altre autonomie territoriali	0,00	800,00	800,00 (0,00) (0,00) 800,00	808,00 (0,00) (0,00)	816,08 (0,00) (0,00)
TOTALE MISSIONE 18			Relazioni con le altre autonomie territoriali e locali	0,00	800,00	800,00 (0,00) (0,00) 800,00	808,00 (0,00) (0,00)	816,08 (0,00) (0,00)



MISSIONE, PROGRAMMA, TITOLO	DENOMINAZIONE	RESIDUI PRESUNTI AL TERMINE DELL'ESERCIZIO 2014	PREVISIONI DEFINITIVE DELL'ANNO 2014	Previsioni dell'anno		
				2015	2016	2017
MISSIONE 19 Relazioni internazionali						
1901 Programma Titolo 1	Relazioni internazionali e Cooperazione allo sviluppo Spese correnti	0,00	750,00	650,00	656,50	663,07
				(0,00)	(0,00)	(0,00)
				(0,00)	(0,00)	(0,00)
		0,00	0,00	650,00		
Totale Programma	Relazioni internazionali e Cooperazione allo sviluppo	0,00	750,00	650,00	656,50	663,07
				(0,00)	(0,00)	(0,00)
				(0,00)	(0,00)	(0,00)
		0,00	0,00	650,00		
TOTALE MISSIONE 19	Relazioni internazionali	0,00	750,00	650,00	656,50	663,07
				(0,00)	(0,00)	(0,00)
				(0,00)	(0,00)	(0,00)
		0,00	0,00	650,00		



BILANCIO DI PREVISIONE SPESE 2015 - 2017

MISSIONE. PROGRAMMA. TITOLO	DENOMINAZIONE	RESIDUI PRESUNTI AL TERMINE DELL'ESERCIZIO 2014	PREVISIONI DEFINITIVE DELL'ANNO 2014	Previsioni dell'anno 2015	Previsioni dell'anno 2016	Previsioni dell'anno 2017
MISSIONE 20 Fondi e accantonamenti						
2001	01 Fondo di riserva					
Programma	Spese correnti	0,00	86.763,90	77.842,13	74.884,39	75.790,46
Titolo 1				(0,00)	(0,00)	(0,00)
				(0,00)	(0,00)	(0,00)
			0,00	0,00		
Totale Programma	01 Fondo di riserva	0,00	86.763,90	77.842,13	74.884,39	75.790,46
				(0,00)	(0,00)	(0,00)
				(0,00)	(0,00)	(0,00)
			0,00	0,00		
2003	03 Altri Fondi					
Programma	Spese correnti	0,00	0,00	1.073,72	1.073,72	1.073,72
Titolo 1				(0,00)	(0,00)	(0,00)
				(0,00)	(0,00)	(0,00)
			0,00	0,00		
Totale Programma	03 Altri Fondi	0,00	0,00	1.073,72	1.073,72	1.073,72
				(0,00)	(0,00)	(0,00)
				(0,00)	(0,00)	(0,00)
			0,00	0,00		
TOTALE MISSIONE 20	Fondi e accantonamenti	0,00	86.763,90	78.915,85	75.958,11	76.864,18
				(0,00)	(0,00)	(0,00)
				(0,00)	(0,00)	(0,00)
			0,00	0,00		



BILANCIO DI PREVISIONE SPESE 2015 - 2017

MISSIONE, PROGRAMMA, TITOLO	DENOMINAZIONE	RESIDUI PRESUNTI AL TERMINE DELL'ESERCIZIO 2014	PREVISIONI DEFINITIVE DELL'ANNO 2014	Previsioni dell'anno		
				2015	2016	2017
MISSIONE 50 Debito pubblico						
5002 Programma Titolo 4	Quota capitale ammortamento mutui e prestiti obbligazionari Rimborso Prestiti	0,00	314.583,59	312.720,81	156.783,64	159.716,63
				(0,00)	(0,00)	(0,00)
				(0,00)	(0,00)	(0,00)
Totale Programma	Quota capitale ammortamento mutui e prestiti obbligazionari	0,00	314.583,59	312.720,81	156.783,64	159.716,63
				(0,00)	(0,00)	(0,00)
				(0,00)	(0,00)	(0,00)
TOTALE MISSIONE 50	Debito pubblico	0,00	314.583,59	312.720,81	156.783,64	159.716,63
				(0,00)	(0,00)	(0,00)
				(0,00)	(0,00)	(0,00)



BILANCIO DI PREVISIONE SPESE 2015 - 2017

MISSIONE, PROGRAMMA, TITOLO	DENOMINAZIONE	RESIDUI PRESUNTI AL TERMINE DELL'ESERCIZIO 2014	PREVISIONI DEFINITIVE DELL'ANNO 2014	Previsioni dell'anno 2015	Previsioni dell'anno 2016	Previsioni dell'anno 2017
MISSIONE 60 Anticipazioni finanziarie						
6001	Restituzione anticipazione di tesoreria					
Programma	Chiusura Anticipazioni ricevute da istituto tesoriere/cassiere	0,00	400.000,00	400.000,00	400.000,00	400.000,00
Titolo 5				(0,00)	(0,00)	(0,00)
				(0,00)	(0,00)	(0,00)
				0,00		
				0,00		
Titolo 7	Uscite per conto terzi e partite di giro	0,00	0,00	1.500.000,00	1.500.000,00	1.500.000,00
				(0,00)	(0,00)	(0,00)
				(0,00)	(0,00)	(0,00)
				0,00		
				0,00		
Totale Programma	01 Restituzione anticipazione di tesoreria	0,00	400.000,00	1.900.000,00	1.900.000,00	1.900.000,00
				(0,00)	(0,00)	(0,00)
				(0,00)	(0,00)	(0,00)
				0,00		
				0,00		
TOTALE MISSIONE 60						
	Anticipazioni finanziarie	0,00	400.000,00	1.900.000,00	1.900.000,00	1.900.000,00
				(0,00)	(0,00)	(0,00)
				(0,00)	(0,00)	(0,00)
				0,00		
				0,00		



BILANCIO DI PREVISIONE SPESE 2015 - 2017

MISSIONE, PROGRAMMA, TITOLO	DENOMINAZIONE	RESIDUI PRESUNTI AL TERMINE DELL'ESERCIZIO 2014	PREVISIONI DEFINITIVE DELL'ANNO 2014	Previsioni		
				dell'anno 2015	dell'anno 2016	dell'anno 2017
MISSIONE 99 Servizi per conto terzi						
9901	01 Servizi per conto terzi e Partite di giro	139.496,90	1.046.000,00	1.296.000,00	1.396.000,00	1.396.000,00
	Uscite per conto terzi e partite di giro			(0,00)	(0,00)	(0,00)
				(0,00)	(0,00)	(0,00)
				1.435.496,90		
	Totale Programma	139.496,90	1.046.000,00	1.296.000,00	1.396.000,00	1.396.000,00
				(0,00)	(0,00)	(0,00)
				(0,00)	(0,00)	(0,00)
				1.435.496,90		
	TOTALE MISSIONE 99	139.496,90	1.046.000,00	1.296.000,00	1.396.000,00	1.396.000,00
				(0,00)	(0,00)	(0,00)
				(0,00)	(0,00)	(0,00)
				1.435.496,90		
	TOTALE MISSIONI	1.205.437,71	10.163.347,90	13.544.778,30	13.326.459,81	11.356.192,09
				(0,00)	(0,00)	(0,00)
				(521.666,27)	(577.445,63)	(500.000,00)
				12.952.948,37		
	TOTALE GENERALE DELLE SPESE	1.205.437,71	10.163.347,90	13.544.778,30	13.326.459,81	11.356.192,09
				(0,00)	(0,00)	(0,00)
				(521.666,27)	(577.445,63)	(500.000,00)
				12.952.948,37		



Comune di Bibbona

BILANCIO DI PREVISIONE 2015 - 2017

RIEPILOGO GENERALE DELLE SPESE PER MISSIONE

RIEPILOGO DELLE MISSIONI	DENOMINAZIONE	RESIDUI PRESUNTI AL TERMINE DELL'ESERCIZIO 2014	PREVISIONI DEFINITIVE DELL'ANNO 2014	Previsioni dell'anno		
				2015	2016	2017
DISAVANZO DI AMMINISTRAZIONE						
TOTALE MISSIONE 01	Servizi istituzionali, generali e di gestione	300.373,10	2.052.768,79	2.047.837,69 (0,00) (6.267,45)	2.140.383,43 (0,00) (145,63)	2.182.499,02 (0,00) (250.000,00)
			0,00	2.222.869,62		
TOTALE MISSIONE 03	Ordine pubblico e sicurezza	138.936,26	268.321,82	314.276,67 (0,00) (0,00)	255.007,51 (0,00) (0,00)	255.472,63 (0,00) (0,00)
			0,00	(0,00)	(0,00)	(0,00)
			0,00	453.212,93		
TOTALE MISSIONE 04	Istruzione e diritto allo studio	80.233,61	1.074.423,62	940.370,23 (0,00) (0,00)	705.723,21 (0,00) (0,00)	531.934,14 (0,00) (0,00)
			0,00	(150.000,00)	(0,00)	(0,00)
			0,00	840.603,84		
TOTALE MISSIONE 05	Tutela e valorizzazione dei beni e attività culturali	18.654,45	115.339,12	137.498,50 (0,00) (0,00)	467.050,15 (0,00) (185.000,00)	317.150,84 (0,00) (0,00)
			0,00	(0,00)	(0,00)	(0,00)
			0,00	156.152,95		
TOTALE MISSIONE 06	Politiche giovanili, sport e tempo libero	6.864,00	56.260,49	84.727,09 (0,00) (0,00)	393.970,58 (0,00) (200.000,00)	244.002,69 (0,00) (0,00)
			0,00	(0,00)	(0,00)	(0,00)
			0,00	91.591,09		
TOTALE MISSIONE 07	Turismo	122,14	167.490,00	174.904,00 (0,00) (0,00)	169.644,50 (0,00) (0,00)	170.850,95 (0,00) (0,00)
			0,00	(0,00)	(0,00)	(0,00)
			0,00	175.026,14		



Comune di Bibbona

BILANCIO DI PREVISIONE 2015 - 2017

RIEPILOGO GENERALE DELLE SPESE PER MISSIONE

RIEPILOGO DELLE MISSIONI	DENOMINAZIONE	RESIDUI PRESUNTI AL TERMINE DELL'ESERCIZIO 2014	PREVISIONI DEFINITIVE DELL'ANNO 2014	Previsioni dell'anno 2015	Previsioni dell'anno 2016	Previsioni dell'anno 2017
TOTALE MISSIONE 08	Assetto del territorio ed edilizia abitativa	10.910,95	248.952,34	454.984,75 (0,00) (0,00) 465.895,70	360.800,83 (0,00) (0,00)	256.076,02 (0,00) (0,00)
TOTALE MISSIONE 09	Sviluppo sostenibile e tutela del territorio e dell'ambiente	345.189,01	3.299.237,56	3.534.022,83 (0,00) (25.398,82) 3.286.092,84	3.314.208,49 (0,00) (92.300,00)	2.632.335,07 (0,00) (150.000,00)
TOTALE MISSIONE 10	Trasporti e diritto alla mobilità	103.221,18	475.784,78	1.112.626,49 (0,00) (0,00) 1.135.956,05	1.098.186,91 (0,00) (100.000,00)	484.542,08 (0,00) (0,00)
TOTALE MISSIONE 11	Soccorso civile	7.701,24	73.400,00	114.378,95 (0,00) (0,00) 122.080,19	86.666,89 (0,00) (0,00)	87.072,80 (0,00) (0,00)
TOTALE MISSIONE 12	Diritti sociali, politiche sociali e famiglia	52.429,93	426.651,89	877.095,97 (0,00) (940.000,00) 589.525,90	749.716,68 (0,00) (0,00)	410.401,12 (0,00) (0,00)
TOTALE MISSIONE 13	Tutela della salute	1.304,94	23.500,00	22.283,50 (0,00) (0,00) 23.588,44	17.222,00 (0,00) (0,00)	17.244,22 (0,00) (0,00)
TOTALE MISSIONE 14	Sviluppo economico e competitività	0,00	0,00	0,00 (0,00) (0,00) 0,00	0,00 (0,00) (0,00)	0,00 (0,00) (0,00)

**BILANCIO DI PREVISIONE 2015 - 2017**
RIEPILOGO GENERALE DELLE SPESE PER MISSIONE

RIEPILOGO DELLE MISSIONI	DENOMINAZIONE	RESIDUI PRESUNTI AL TERMINE DELL'ESERCIZIO 2014	PREVISIONI DEFINITIVE DELL'ANNO 2014	Previsioni dell'anno 2015	Previsioni dell'anno 2016	Previsioni dell'anno 2017
TOTALE MISSIONE 16	Agricoltura, politiche agroalimentari e pesca	0,00	32.320,00	140.684,97	37.672,38	232.550,55
			previsione di competenza	(0,00)	(0,00)	(0,00)
			di cui già impegnato	(0,00)	(0,00)	(100.000,00)
			di cui fondo pluriennale vincolato			
			previsioni di cassa	140.684,97		
TOTALE MISSIONE 18	Relazioni con le altre autonomie territoriali e locali	0,00	800,00	800,00	808,00	816,08
			previsione di competenza	(0,00)	(0,00)	(0,00)
			di cui già impegnato	(0,00)	(0,00)	(0,00)
			di cui fondo pluriennale vincolato	(0,00)	(0,00)	(0,00)
			previsioni di cassa	800,00		
TOTALE MISSIONE 19	Relazioni internazionali	0,00	750,00	650,00	656,50	663,07
			previsione di competenza	(0,00)	(0,00)	(0,00)
			di cui già impegnato	(0,00)	(0,00)	(0,00)
			di cui fondo pluriennale vincolato	(0,00)	(0,00)	(0,00)
			previsioni di cassa	650,00		
TOTALE MISSIONE 20	Fondi e accantonamenti	0,00	86.763,90	78.915,85	75.958,11	76.864,18
			previsione di competenza	(0,00)	(0,00)	(0,00)
			di cui già impegnato	(0,00)	(0,00)	(0,00)
			di cui fondo pluriennale vincolato	(0,00)	(0,00)	(0,00)
			previsioni di cassa	0,00		
TOTALE MISSIONE 50	Debito pubblico	0,00	314.583,59	312.720,81	156.783,64	159.716,63
			previsione di competenza	(0,00)	(0,00)	(0,00)
			di cui già impegnato	(0,00)	(0,00)	(0,00)
			di cui fondo pluriennale vincolato	(0,00)	(0,00)	(0,00)
			previsioni di cassa	312.720,81		
TOTALE MISSIONE 60	Anticipazioni finanziarie	0,00	400.000,00	1.900.000,00	1.900.000,00	1.900.000,00
			previsione di competenza	(0,00)	(0,00)	(0,00)
			di cui già impegnato	(0,00)	(0,00)	(0,00)
			di cui fondo pluriennale vincolato	(0,00)	(0,00)	(0,00)
			previsioni di cassa	1.500.000,00		
TOTALE MISSIONE 99	Servizi per conto terzi	139.496,90	1.046.000,00	1.296.000,00	1.396.000,00	1.396.000,00
			previsione di competenza	(0,00)	(0,00)	(0,00)
			di cui già impegnato	(0,00)	(0,00)	(0,00)
			di cui fondo pluriennale vincolato	(0,00)	(0,00)	(0,00)
			previsioni di cassa	0,00		
			139.496,90	1.435.496,90		



Comune di Bibbona

BILANCIO DI PREVISIONE 2015 - 2017

RIEPILOGO GENERALE DELLE SPESE PER MISSIONE

RIEPILOGO DELLE MISSIONI	DENOMINAZIONE	RESIDUI PRESUNTI AL TERMINE DELL'ESERCIZIO 2014	PREVISIONI DEFINITIVE DELL'ANNO 2014	Previsioni dell'anno 2015	Previsioni dell'anno 2016	Previsioni dell'anno 2017
TOTALE MISSIONI		1.205.437,71	10.163.347,90	13.544.778,30	13.326.459,81	11.356.192,09
				previsione di competenza di cui già impegnato (0,00)	(0,00)	(0,00)
TOTALE GENERALE DELLE SPESE		1.205.437,71	10.163.347,90	(521.666,27)	(577.445,63)	(500.000,00)
				di cui fondo pluriennale vincolato (0,00)	(577.445,63)	(500.000,00)
			0,00	12.952.948,37		
				previsioni di competenza di cui già impegnato (0,00)	(0,00)	(0,00)
				di cui fondo pluriennale vincolato (0,00)	(577.445,63)	(500.000,00)
				previsioni di cassa		



BILANCIO DI PREVISIONE 2015 - 2017

RIEPILOGO GENERALE DELLE SPESE PER TITOLI

TITOLO	DENOMINAZIONE	RESIDUI PRESUNTIVI AL TERMINE DELL'ESERCIZIO 2014	PREVISIONI DEFINITIVE DELL'ANNO 2014	Previsioni dell'anno 2015	Previsioni dell'anno 2016	Previsioni dell'anno 2017
DISAVANZO DI AMMINISTRAZIONE						
Titolo 1	Spese correnti	1.021.627,53	6.701.926,87	6.926.810,46 (0,00)	6.396.727,27 (0,00)	6.430.475,46 (0,00)
				(25.544,45)	(7.445,63)	(0,00)
				7.744.779,14		
Titolo 2	Spese in conto capitale	44.313,28	1.700.837,44	3.109.247,03 (0,00)	3.476.948,90 (0,00)	1.470.000,00 (0,00)
				(496.121,82)	(570.000,00)	(500.000,00)
				1.959.951,52		
Titolo 4	Rimborso Prestiti	0,00	314.583,59	312.720,81 (0,00)	156.783,64 (0,00)	159.716,63 (0,00)
				(0,00)	(0,00)	(0,00)
				312.720,81		
Titolo 5	Chiusura Anticipazioni ricevute da istituto tesoriere/cassiere	0,00	400.000,00	400.000,00 (0,00)	400.000,00 (0,00)	400.000,00 (0,00)
				(0,00)	(0,00)	(0,00)
				0,00		
Titolo 7	Uscite per conto terzi e partite di giro	139.496,90	1.046.000,00	2.796.000,00 (0,00)	2.896.000,00 (0,00)	2.896.000,00 (0,00)
				(0,00)	(0,00)	(0,00)
				2.935.496,90		
TOTALE TITOLI		1.205.437,71	10.163.347,90	13.544.778,30 (0,00)	13.326.459,81 (0,00)	11.356.192,09 (0,00)
				(521.666,27)	(577.445,63)	(500.000,00)
				12.952.948,37		
TOTALE GENERALE DELLE SPESE		1.205.437,71	10.163.347,90	13.544.778,30 (0,00)	13.326.459,81 (0,00)	11.356.192,09 (0,00)
				(0,00)	(577.445,63)	(500.000,00)
				12.952.948,37		

**Comune di Bibbona****PROSPETTO DELLE SPESE DI BILANCIO PER MISSIONI, PROGRAMMI E MACROAGGREGATI
SPESE CORRENTI - PREVISIONI DI COMPETENZA**

Esercizio Finanziario 2015 (Triennio 2015-2017)

MISSIONI E PROGRAMMI \ MACROAGGREGATI	101	102	103	104	107	108	109	110	Totale
01									
<i>Missione 1 - Servizi istituzionali, generali e di gestione</i>									
01 Organi istituzionali	0,00	2.828,60	77.431,28	0,00	0,00	0,00	0,00	700,00	80.959,88
02 Segreteria generale	308.714,42	20.991,45	103.753,50	1.500,00	0,00	0,00	0,00	36.100,00	471.059,37
03 Gestione economica, finanziaria, programmazione e provveditorato	119.646,98	8.688,30	52.280,00	0,00	500,00	0,00	0,00	224.888,63	406.003,91
04 Gestione delle entrate tributarie e servizi fiscali	86.070,13	5.821,70	68.683,08	5.000,00	100,00	0,00	68.231,80	0,00	233.906,71
05 Gestione dei beni demaniali e patrimoniali	36.213,70	2.337,30	132.784,94	0,00	41.351,90	0,00	0,00	0,00	212.687,84
06 Ufficio tecnico	211.709,40	14.069,07	94.831,06	0,00	0,00	0,00	18.000,00	1.241,15	339.850,68
07 Elezioni e consultazioni popolari - Anagrafe e stato civile	48.403,79	2.245,40	9.200,00	0,00	0,00	0,00	0,00	0,00	59.849,19
08 Statistica e sistemi informativi	0,00	0,00	8.000,00	0,00	0,00	0,00	0,00	0,00	8.000,00
10 Risorse umane	33.446,11	1.000,00	11.700,00	1.200,00	0,00	0,00	0,00	7.000,00	56.346,11
11 Altri servizi generali	0,00	300,00	2.500,00	1.000,00	0,00	0,00	0,00	3.000,00	6.800,00
TOTALE MISSIONE 1 - Servizi istituzionali, generali e di gestione	846.204,53	58.281,82	561.163,86	8.700,00	41.951,90	0,00	86.231,80	272.929,78	1.875.463,69
03									
<i>Missione 3 - Ordine pubblico e sicurezza</i>									
01 Polizia locale e amministrativa	217.748,25	15.278,42	0,00	31.000,00	0,00	0,00	0,00	250,00	264.276,67
TOTALE MISSIONE 3 - Ordine pubblico e sicurezza	217.748,25	15.278,42	0,00	31.000,00	0,00	0,00	0,00	250,00	264.276,67
04									
<i>Missione 4 - Istruzione e diritto allo studio</i>									
Istruzione prescolastica	0,00	0,00	21.100,00	0,00	0,00	0,00	0,00	0,00	21.100,00
02 Altri ordini di istruzione non universitaria	0,00	0,00	51.600,00	24.100,00	45.392,37	0,00	0,00	0,00	121.092,37
06 Servizi ausiliari all'istruzione	32.740,70	2.200,97	371.000,00	0,00	7.236,19	0,00	0,00	0,00	413.177,86
TOTALE MISSIONE 4 - Istruzione e diritto allo studio	32.740,70	2.200,97	443.700,00	24.100,00	52.628,56	0,00	0,00	0,00	555.376,23
05									
<i>Missione 5 - Tutela e valorizzazione dei beni e attività culturali</i>									



Esercizio Finanziario 2015 (Triennio 2015-2017)

MISSIONI E PROGRAMMI \ MACROAGGREGATI	101	102	103	104	107	108	109	110	Totale
01	Valorizzazione dei beni di interesse storico	0,00	14.960,00	3.500,00	10.068,50	0,00	0,00	0,00	28.528,50
02	Attività culturali e interventi diversi nel settore culturale	0,00	86.090,00	22.880,00	0,00	0,00	0,00	0,00	108.970,00
	TOTALE MISSIONE 5 - Tutela e valorizzazione dei beni e attività culturali	0,00	101.050,00	26.380,00	10.068,50	0,00	0,00	0,00	137.498,50
06	Missione 6 - Politiche giovanili, sport e tempo libero								
01	Sport e tempo libero	0,00	9.000,00	29.792,00	4.935,09	0,00	0,00	0,00	43.727,09
	TOTALE MISSIONE 6 - Politiche giovanili, sport e tempo libero	0,00	9.000,00	29.792,00	4.935,09	0,00	0,00	0,00	43.727,09
07	Missione 7 - Turismo								
01	Sviluppo e valorizzazione del turismo	0,00	173.404,00	1.500,00	0,00	0,00	0,00	0,00	174.904,00
	TOTALE MISSIONE 7 - Turismo	0,00	173.404,00	1.500,00	0,00	0,00	0,00	0,00	174.904,00
08	Missione 8 - Assetto del territorio ed edilizia abitativa								
01	Urbanistica e assetto del territorio	202.475,62	13.993,49	49.750,98	400,00	0,00	1.693,76	0,00	268.313,85
	TOTALE MISSIONE 8 - Assetto del territorio ed edilizia abitativa	202.475,62	13.993,49	49.750,98	400,00	0,00	1.693,76	0,00	268.313,85
09	Missione 9 - Sviluppo sostenibile e tutela del territorio e dell'ambiente								
02	Tutela, valorizzazione e recupero ambientale	96.260,64	7.178,52	69.643,57	1.500,00	0,00	14.978,16	5.000,00	194.560,89
03	Rifiuti	196.523,18	13.169,26	1.675.200,25	5.170,00	0,00	10.000,00	0,00	1.900.062,69
04	Servizio idrico integrato	0,00	2.400,00	7.106,12	6.000,00	3.000,00	0,00	0,00	25.896,40
05	Aree protette, parchi naturali, protezione naturalistica e forestazione	61.038,65	4.000,00	87.712,26	7.448,12	0,00	0,00	25.398,82	185.617,85
	TOTALE MISSIONE 9 - Sviluppo sostenibile e tutela del territorio e dell'ambiente	353.842,47	26.747,78	1.839.662,20	20.118,12	3.000,00	10.000,00	30.398,82	2.306.137,83
10	Missione 10 - Trasporti e diritto alla mobilità								
02	Trasporto pubblico locale	0,00	16.500,00	0,00	0,00	425,10	0,00	0,00	16.925,10



Esercizio Finanziario 2015 (Triennio 2015-2017)

MISSIONI E PROGRAMMI \ MACROAGGREGATI	101	102	103	104	107	108	109	110	Totale
05	35.542,58	2.950,00	347.168,83	49.000,00	66.029,35	0,00	0,00	0,00	500.690,76
TOTALE MISSIONE 10 - Trasporti e diritto alla mobilità	35.542,58	2.950,00	347.168,83	49.000,00	66.029,35	0,00	0,00	0,00	517.615,86
11									
Missione 11 - Soccorso civile									
01	39.213,98	2.189,20	59.975,77	5.000,00	0,00	0,00	0,00	0,00	106.378,95
Sistema di protezione civile									
TOTALE MISSIONE 11 - Soccorso civile	39.213,98	2.189,20	59.975,77	5.000,00	0,00	0,00	0,00	0,00	106.378,95
12									
Missione 12 - Diritti sociali, politiche sociali e famiglia									
01	0,00	0,00	120.620,00	0,00	0,00	0,00	0,00	0,00	120.620,00
Interventi per l'infanzia e i minori e per asili nido									
02	0,00	0,00	30.245,20	450,00	0,00	0,00	0,00	0,00	30.695,20
Interventi per la disabilità									
04	0,00	0,00	0,00	9.000,00	0,00	0,00	0,00	0,00	9.000,00
Interventi per soggetti a rischio di esclusione sociale									
06	0,00	0,00	15.000,00	67.592,85	0,00	0,00	0,00	0,00	82.592,85
Interventi per il diritto alla casa									
07	0,00	0,00	7.000,00	141.100,00	0,00	0,00	0,00	0,00	148.100,00
Programmazione e governo della rete dei servizi sociosanitari e sociali									
08	0,00	0,00	0,00	19.400,00	0,00	0,00	0,00	0,00	19.400,00
Cooperazione e associazionismo									
09	2.132,83	0,00	46.024,97	0,00	13.223,62	0,00	2.000,00	0,00	63.381,42
Servizio necroscopico e cimiteriale									
TOTALE MISSIONE 12 - Diritti sociali, politiche sociali e famiglia	2.132,83	0,00	218.890,17	237.542,85	13.223,62	0,00	2.000,00	0,00	473.789,47
13									
Missione 13 - Tutela della salute									
07	0,00	0,00	22.283,50	0,00	0,00	0,00	0,00	0,00	22.283,50
Ulteriori spese in materia sanitaria									
TOTALE MISSIONE 13 - Tutela della salute	0,00	0,00	22.283,50	0,00	0,00	0,00	0,00	0,00	22.283,50
14									
Missione 14 - Sviluppo economico e competitività									
04	0,00	0,00	0,00	0,00	0,00	0,00	0,00	0,00	0,00
Reti e altri servizi di pubblica utilità									
TOTALE MISSIONE 14 - Sviluppo economico e competitività	0,00	0,00	0,00	0,00	0,00	0,00	0,00	0,00	0,00
16									
Missione 16 - Agricoltura, politiche agroalimentari e pesca									



Comune di Bibbona

PROSPETTO DELLE SPESE DI BILANCIO PER MISSIONI, PROGRAMMI, PROGRAMMI E MACROAGGREGATI
SPESE CORRENTI - PREVISIONI DI COMPETENZA

Esercizio Finanziario 2015 (Triennio 2015-2017)

MISSIONI E PROGRAMMI \ MACROAGGREGATI	101	102	Acquisto di beni e servizi	103	104	107	108	109	110	Totale
01 Sviluppo del settore agricolo e del sistema agroalimentare	0,00	0,00	85.464,97	103	104	107	108	109	110	100
TOTALE MISSIONE 16 - Agricoltura, politiche agroalimentari e pesca	0,00	0,00	85.464,97							100.684,97
18										
<i>Missione 18 - Relazioni con le altre autonomie territoriali e locali</i>										
01 Relazioni finanziarie con le altre autonomie territoriali	0,00	0,00	0,00		800,00	0,00	0,00	0,00	0,00	800,00
TOTALE MISSIONE 18 - Relazioni con le altre autonomie territoriali e locali	0,00	0,00	0,00		800,00	0,00	0,00	0,00	0,00	800,00
19										
<i>Missione 19 - Relazioni Internazionali</i>										
01 Relazioni internazionali e Cooperazione allo sviluppo	0,00	0,00	650,00		0,00	0,00	0,00	0,00	0,00	650,00
TOTALE MISSIONE 19 - Relazioni Internazionali	0,00	0,00	650,00		0,00	0,00	0,00	0,00	0,00	650,00
20										
<i>Missione 20 - Fondi e accantonamenti</i>										
01 Fondo di riserva	0,00	0,00	0,00		0,00	0,00	0,00	0,00	77.842,13	77.842,13
03 Altri Fondi	0,00	0,00	0,00		0,00	0,00	0,00	0,00	1.073,72	1.073,72
TOTALE MISSIONE 20 - Fondi e accantonamenti	0,00	0,00	0,00		0,00	0,00	0,00	0,00	78.915,85	78.915,85
TOTALE MACROAGGREGATI	1.729.900,96	121.641,68	3.928.664,28		449.552,97	211.630,56	3.000,00	99.925,56	382.494,45	6.926.810,46

PROSPETTO DELLE SPESE DI BILANCIO PER MISSIONI, PROGRAMMI E MACROAGGREGATI
SPESE CORRENTI - PREVISIONI DI COMPETENZA

Esercizio Finanziario 2016 (Triennio 2015-2017)

MISSIONI E PROGRAMMI \ MACROAGGREGATI	101	102	103	104	107	108	109	110	Totale
01									
<i>Missione 1 - Servizi istituzionali, generali e di gestione</i>									
01 Organi istituzionali	0,00	2.856,89	78.747,78	0,00	0,00	0,00	0,00	707,00	82.311,67
02 Segreteria generale	300.833,42	19.846,50	93.371,67	1.515,00	0,00	0,00	0,00	36.461,00	452.027,59
03 Gestione economica, finanziaria, programmazione e provveditorato	116.379,42	8.080,00	42.507,60	0,00	505,00	0,00	0,00	292.207,63	459.679,05
04 Gestione delle entrate tributarie e servizi fiscali	81.186,42	5.540,00	49.715,00	5.050,00	101,00	0,00	18.000,00	0,00	159.592,42
05 Gestione dei beni demaniali e patrimoniali	34.723,62	1.161,50	120.682,79	0,00	39.805,42	0,00	0,00	0,00	196.373,33
06 Ufficio tecnico	201.629,03	13.018,57	55.540,74	0,00	0,00	0,00	18.180,00	1.253,56	289.622,00
07 Elezioni e consultazioni popolari - Anagrafe e stato civile	34.380,31	1.400,00	4.949,00	0,00	0,00	0,00	0,00	0,00	40.729,31
08 Statistica e sistemi informativi	0,00	0,00	8.070,00	0,00	0,00	0,00	0,00	0,00	8.070,00
10 Risorse umane	34.910,64	1.010,00	9.075,00	1.212,00	0,00	0,00	0,00	0,00	46.207,64
11 Altri servizi generali	0,00	303,00	2.315,00	1.000,00	0,00	0,00	0,00	3.030,00	6.648,00
TOTALE MISSIONE 1 - Servizi Istituzionali, generali e di gestione	804.042,86	53.216,56	464.974,58	8.777,00	40.411,42	0,00	36.180,00	333.659,19	1.741.261,61
03									
<i>Missione 3 - Ordine pubblico e sicurezza</i>									
01 Polizia locale e amministrativa	208.749,51	14.695,50	0,00	31.310,00	0,00	0,00	0,00	252,50	255.007,51
TOTALE MISSIONE 3 - Ordine pubblico e sicurezza	208.749,51	14.695,50	0,00	31.310,00	0,00	0,00	0,00	252,50	255.007,51
04									
<i>Missione 4 - Istruzione e diritto allo studio</i>									
01 Istruzione prescolastica	0,00	0,00	17.312,00	0,00	0,00	0,00	0,00	0,00	17.312,00
02 Altri ordini di istruzione non universitaria	0,00	0,00	43.654,00	24.276,00	44.125,44	0,00	0,00	0,00	112.055,44
06 Servizi ausiliari all'istruzione	31.047,57	2.100,00	366.110,00	0,00	7.098,20	0,00	0,00	0,00	406.355,77
TOTALE MISSIONE 4 - Istruzione e diritto allo studio	31.047,57	2.100,00	427.076,00	24.276,00	51.223,64	0,00	0,00	0,00	535.723,21
05									
<i>Missione 5 - Tutela e valorizzazione dei beni e attività culturali</i>									

**Comune di Bibbona****PROSPETTO DELLE SPESE DI BILANCIO PER MISSIONI, PROGRAMMI E MACROAGGREGATI
SPESE CORRENTI - PREVISIONI DI COMPETENZA****Esercizio Finanziario 2016 (Triennio 2015-2017)**

MISSIONI E PROGRAMMI \ MACROAGGREGATI	101	102	103	104	107	108	109	110	Totale
01 Valorizzazione dei beni di interesse storico	0,00	0,00	9.909,00	2.500,00	9.672,45	0,00	0,00	0,00	22.081,45
02 Attività culturali e interventi diversi nel settore culturale	0,00	0,00	86.859,90	23.108,80	0,00	0,00	0,00	0,00	109.968,70
TOTALE MISSIONE 5 - Tutela e valorizzazione dei beni e attività culturali	0,00	0,00	96.768,90	25.608,80	9.672,45	0,00	0,00	0,00	132.050,15
06 Missione 6 - Politiche giovanili, sport e tempo libero									
01 Sport e tempo libero	0,00	0,00	9.090,00	30.050,00	4.830,58	0,00	0,00	0,00	43.970,58
TOTALE MISSIONE 6 - Politiche giovanili, sport e tempo libero	0,00	0,00	9.090,00	30.050,00	4.830,58	0,00	0,00	0,00	43.970,58
07 Missione 7 - Turismo									
01 Sviluppo e valorizzazione del turismo	0,00	0,00	168.129,50	1.515,00	0,00	0,00	0,00	0,00	169.644,50
TOTALE MISSIONE 7 - Turismo	0,00	0,00	168.129,50	1.515,00	0,00	0,00	0,00	0,00	169.644,50
08 Missione 8 - Assetto del territorio ed edilizia abitativa									
01 Urbanistica e assetto del territorio	172.932,53	13.311,80	27.441,80	404,00	0,00	0,00	1.710,70	0,00	215.800,83
TOTALE MISSIONE 8 - Assetto del territorio ed edilizia abitativa	172.932,53	13.311,80	27.441,80	404,00	0,00	0,00	1.710,70	0,00	215.800,83
09 Missione 9 - Sviluppo sostenibile e tutela del territorio e dell'ambiente									
02 Tutela, valorizzazione e recupero ambientale	95.360,31	6.393,30	53.112,55	1.515,00	14.118,79	0,00	0,00	5.050,00	175.549,95
03 Rifiuti	192.243,48	13.029,00	1.691.314,95	5.221,70	0,00	0,00	10.100,00	0,00	1.911.909,13
04 Servizio idrico integrato	0,00	2.424,00	11.600,00	6.060,00	660,17	3.030,00	0,00	0,00	23.774,17
05 Aree protette, parchi naturali, protezione naturalistica e forestazione	53.608,00	5.212,80	73.198,84	2.474,50	0,00	0,00	0,00	7.300,00	141.794,14
TOTALE MISSIONE 9 - Sviluppo sostenibile e tutela del territorio e dell'ambiente	341.211,79	27.059,10	1.829.226,34	15.271,20	14.778,96	3.030,00	10.100,00	12.350,00	2.253.027,39
10 Missione 10 - Trasporti e diritto alla mobilità									
02 Trasporto pubblico locale	0,00	0,00	16.500,00	0,00	188,17	0,00	0,00	0,00	16.688,17

**Comune di Bibbona****PROSPETTO DELLE SPESE DI BILANCIO PER MISSIONI, PROGRAMMI E MACROAGGREGATI
SPESE CORRENTI - PREVISIONI DI COMPETENZA**

Esercizio Finanziario 2016 (Triennio 2015-2017)

MISSIONI E PROGRAMMI \ MACROAGGREGATI	101	102	103	104	107	108	109	110	Totale
05									100
Viabilità e infrastrutture stradali	33.270,21	2.979,50	238.156,21	49.000,00	63.092,82	0,00	0,00	0,00	406.498,74
TOTALE MISSIONE 10 - Trasporti e diritto alla mobilità	33.270,21	2.979,50	274.656,21	49.000,00	63.280,99	0,00	0,00	0,00	423.186,91
11									
Missione 11 - Soccorso civile									
01									
Sistema di protezione civile	36.075,80	2.211,09	38.380,00	10.000,00	0,00	0,00	0,00	0,00	86.666,89
TOTALE MISSIONE 11 - Soccorso civile	36.075,80	2.211,09	38.380,00	10.000,00	0,00	0,00	0,00	0,00	86.666,89
12									
Missione 12 - Diritti sociali, politiche sociali e famiglia									
01									
Interventi per l'infanzia e i minori e per asili nido	0,00	0,00	121.730,00	0,00	0,00	0,00	0,00	0,00	121.730,00
02									
Interventi per la disabilità	0,00	0,00	0,00	454,50	0,00	0,00	0,00	0,00	454,50
04									
Interventi per soggetti a rischio di esclusione sociale	0,00	0,00	0,00	9.060,00	0,00	0,00	0,00	0,00	9.060,00
06									
Interventi per il diritto alla casa	0,00	0,00	15.150,00	34.000,00	0,00	0,00	0,00	0,00	49.150,00
07									
Programmazione e governo della rete dei servizi sociosanitari e sociali	0,00	0,00	7.070,00	142.511,00	0,00	0,00	0,00	0,00	149.581,00
08									
Cooperazione e associazionismo	0,00	0,00	0,00	19.594,00	0,00	0,00	0,00	0,00	19.594,00
09									
Servizio necroscopico e cimiteriale	303,00	0,00	43.505,07	0,00	12.673,13	0,00	2.020,00	0,00	58.501,20
TOTALE MISSIONE 12 - Diritti sociali, politiche sociali e famiglia	303,00	0,00	187.455,07	205.619,50	12.673,13	0,00	2.020,00	0,00	408.070,70
13									
Missione 13 - Tutela della salute									
07									
Ulteriori spese in materia sanitaria	0,00	0,00	17.222,00	0,00	0,00	0,00	0,00	0,00	17.222,00
TOTALE MISSIONE 13 - Tutela della salute	0,00	0,00	17.222,00	0,00	0,00	0,00	0,00	0,00	17.222,00
14									
Missione 14 - Sviluppo economico e competitività									
04									
Reti e altri servizi di pubblica utilità	0,00	0,00	0,00	0,00	0,00	0,00	0,00	0,00	0,00
TOTALE MISSIONE 14 - Sviluppo economico e competitività	0,00	0,00	0,00	0,00	0,00	0,00	0,00	0,00	0,00
16									
Missione 16 - Agricoltura, politiche agroalimentari e pesca									



Comune di Bibbona

PROSPETTO DELLE SPESE DI BILANCIO PER MISSIONI, PROGRAMMI E MACROAGGREGATI
SPESE CORRENTI - PREVISIONI DI COMPETENZA

Esercizio Finanziario 2016 (Triennio 2015-2017)

MISSIONI E PROGRAMMI \ MACROAGGREGATI	101	102	103	104	107	108	109	110	Totale
01 Sviluppo del settore agricolo e del sistema agroalimentare	0,00	0,00	36.137,18	1.535,20	0,00	0,00	0,00	0,00	37.672,38
TOTALE MISSIONE 16 - Agricoltura, politiche agroalimentari e pesca	0,00	0,00	36.137,18	1.535,20	0,00	0,00	0,00	0,00	37.672,38
18 Missione 18 - Relazioni con le altre autonomie territoriali e locali									
01 Relazioni finanziarie con le altre autonomie territoriali	0,00	0,00	0,00	808,00	0,00	0,00	0,00	0,00	808,00
TOTALE MISSIONE 18 - Relazioni con le altre autonomie territoriali e locali	0,00	0,00	0,00	808,00	0,00	0,00	0,00	0,00	808,00
19 Missione 19 - Relazioni internazionali									
01 Relazioni internazionali e Cooperazione allo sviluppo	0,00	0,00	656,50	0,00	0,00	0,00	0,00	0,00	656,50
TOTALE MISSIONE 19 - Relazioni internazionali	0,00	0,00	656,50	0,00	0,00	0,00	0,00	0,00	656,50
20 Missione 20 - Fondi e accantonamenti									
01 Fondo di riserva	0,00	0,00	0,00	0,00	0,00	0,00	0,00	74.884,39	74.884,39
03 Altri Fondi	0,00	0,00	0,00	0,00	0,00	0,00	0,00	1.073,72	1.073,72
TOTALE MISSIONE 20 - Fondi e accantonamenti	0,00	0,00	0,00	0,00	0,00	0,00	0,00	75.958,11	75.958,11
TOTALE MACROAGGREGATI	1.627.633,27	115.573,55	3.577.214,08	404.174,70	196.871,17	3.030,00	50.010,70	422.219,80	6.396.727,27



Comune di Bibbona

PROSPETTO DELLE SPESE DI BILANCIO PER MISSIONI, PROGRAMMI E MACROAGGREGATI
SPESE CORRENTI - PREVISIONI DI COMPETENZA
Esercizio Finanziario 2017 (Triennio 2015-2017)

MISSIONI E PROGRAMMI \ MACROAGGREGATI	101	102	103	104	107	108	109	110	Totale
01									
<i>Missione 1 - Servizi istituzionali, generali e di gestione</i>									
01 Organi istituzionali	0,00	2.885,46	81.067,24	0,00	0,00	0,00	0,00	714,07	84.666,77
02 Segreteria generale	300.865,74	20.044,97	93.638,99	1.530,15	0,00	0,00	0,00	36.825,61	452.905,46
03 Gestione economica, finanziaria, programmazione e provveditorato	116.379,42	8.160,80	42.636,48	0,00	510,05	0,00	0,00	343.798,00	511.484,75
04 Gestione delle entrate tributarie e servizi fiscali	81.192,48	5.580,40	54.932,15	5.100,50	102,01	0,00	8.000,00	0,00	154.907,54
05 Gestione dei beni demaniali e patrimoniali	34.723,62	1.173,12	123.589,62	0,00	38.929,72	0,00	0,00	0,00	198.416,08
06 Ufficio tecnico	201.649,23	13.148,86	53.751,65	0,00	0,00	0,00	18.361,80	1.266,10	288.177,64
07 Elezioni e consultazioni popolari - Anagrafe e stato civile	34.384,35	1.400,00	4.998,49	0,00	0,00	0,00	0,00	0,00	40.782,84
08 Statistica e sistemi informativi	0,00	0,00	8.140,70	0,00	0,00	0,00	0,00	0,00	8.140,70
10 Risorse umane	34.925,79	1.020,10	9.150,75	1.224,12	0,00	0,00	0,00	0,00	46.320,76
11 Altri servizi generali	0,00	306,03	2.330,15	1.000,00	0,00	0,00	0,00	3.060,30	6.696,48
TOTALE MISSIONE 1 - Servizi istituzionali, generali e di gestione	804.120,63	53.719,74	474.236,22	8.854,77	39.541,78	0,00	26.361,80	385.664,08	1.792.499,02
03									
<i>Missione 3 - Ordine pubblico e sicurezza</i>									
01 Polizia locale e amministrativa	208.752,04	14.842,46	0,00	31.623,10	0,00	0,00	0,00	255,03	255.472,63
TOTALE MISSIONE 3 - Ordine pubblico e sicurezza	208.752,04	14.842,46	0,00	31.623,10	0,00	0,00	0,00	255,03	255.472,63
04									
<i>Missione 4 - Istruzione e diritto allo studio</i>									
01 Istruzione prescolastica	0,00	0,00	16.925,12	0,00	0,00	0,00	0,00	0,00	16.925,12
02 Altri ordini di istruzione non universitaria	0,00	0,00	41.410,55	24.453,76	42.823,14	0,00	0,00	0,00	108.687,45
06 Servizi ausiliari all'istruzione	31.047,57	2.100,00	366.221,10	0,00	6.952,90	0,00	0,00	0,00	406.321,57
TOTALE MISSIONE 4 - Istruzione e diritto allo studio	31.047,57	2.100,00	424.556,77	24.453,76	49.776,04	0,00	0,00	0,00	531.934,14
05									
<i>Missione 5 - Tutela e valorizzazione dei beni e attività culturali</i>									

**Comune di Bibbona****PROSPETTO DELLE SPESE DI BILANCIO PER MISSIONI, PROGRAMMI E MACROAGGREGATI
SPESE CORRENTI - PREVISIONI DI COMPETENZA**

Esercizio Finanziario 2017 (Triennio 2015-2017)

MISSIONI E PROGRAMMI \ MACROAGGREGATI	101	102	103	104	107	108	109	110	Totale
01 Valorizzazione dei beni di interesse storico	0,00	0,00	9.918,09	2.500,00	9.260,36	0,00	0,00	0,00	21.678,45
02 Attività culturali e interventi diversi nel settore culturale	0,00	0,00	87.132,50	23.339,89	0,00	0,00	0,00	0,00	110.472,39
TOTALE MISSIONE 5 - Tutela e valorizzazione dei beni e attività culturali	0,00	0,00	97.050,59	25.839,89	9.260,36	0,00	0,00	0,00	132.150,84
06 Missione 6 - Politiche giovanili, sport e tempo libero									
01 Sport e tempo libero	0,00	0,00	9.180,90	30.100,50	4.721,29	0,00	0,00	0,00	44.002,69
TOTALE MISSIONE 6 - Politiche giovanili, sport e tempo libero	0,00	0,00	9.180,90	30.100,50	4.721,29	0,00	0,00	0,00	44.002,69
07 Missione 7 - Turismo									
01 Sviluppo e valorizzazione del turismo	0,00	0,00	169.320,80	1.530,15	0,00	0,00	0,00	0,00	170.850,95
TOTALE MISSIONE 7 - Turismo	0,00	0,00	169.320,80	1.530,15	0,00	0,00	0,00	0,00	170.850,95
08 Missione 8 - Assetto del territorio ed edilizia abitativa									
01 Urbanistica e assetto del territorio	172.932,53	13.444,92	47.562,72	408,04	0,00	0,00	1.727,81	0,00	236.076,02
TOTALE MISSIONE 8 - Assetto del territorio ed edilizia abitativa	172.932,53	13.444,92	47.562,72	408,04	0,00	0,00	1.727,81	0,00	236.076,02
09 Missione 9 - Sviluppo sostenibile e tutela del territorio e dell'ambiente									
02 Tutela, valorizzazione e recupero ambientale	95.363,85	6.457,24	53.443,68	1.530,15	13.573,60	0,00	0,00	5.100,50	175.469,02
03 Rifiuti	192.271,76	13.150,29	1.707.889,10	5.273,92	0,00	0,00	10.201,00	0,00	1.928.795,07
04 Servizio idrico integrato	0,00	2.445,24	11.600,00	6.120,60	530,09	3.060,30	0,00	0,00	23.759,23
05 Aree protette, parchi naturali, protezione naturalistica e forestazione	53.608,00	4.080,40	69.124,10	2.499,25	0,00	0,00	0,00	0,00	129.311,75
TOTALE MISSIONE 9 - Sviluppo sostenibile e tutela del territorio e dell'ambiente	341.243,61	26.145,17	1.842.056,88	15.423,92	14.103,69	3.060,30	10.201,00	5.100,50	2.257.335,07
10 Missione 10 - Trasporti e diritto alla mobilità									
02 Trasporto pubblico locale	0,00	0,00	16.500,00	0,00	0,00	0,00	0,00	0,00	16.500,00

**Comune di Bibbona****PROSPETTO DELLE SPESE DI BILANCIO PER MISSIONI, PROGRAMMI E MACROAGGREGATI
SPESE CORRENTI - PREVISIONI DI COMPETENZA**

Esercizio Finanziario 2017 (Triennio 2015-2017)

MISSIONI E PROGRAMMI \ MACROAGGREGATI	101 Redditi da lavoro dipendente	102 Imposte e tasse a carico dell'ente	103 Acquisto di beni e servizi	104 Trasferimenti correnti	107 Interessi passivi	108 Altre spese per redditi da capitale	109 Rimborsi e poste correttive delle entrate	110 Altre spese correnti	Totale
05									100
Viabilità e infrastrutture stradali	33.273,75	3.009,30	222.365,78	49.000,00	60.393,25	0,00	0,00	0,00	368.042,08
TOTALE MISSIONE 10 - Trasporti e diritto alla mobilità	33.273,75	3.009,30	238.865,78	49.000,00	60.393,25	0,00	0,00	0,00	384.542,08
11									
Missione 11 - Soccorso civile									
01	36.075,80	2.233,20	38.763,80	10.000,00	0,00	0,00	0,00	0,00	87.072,80
Sistema di protezione civile									
TOTALE MISSIONE 11 - Soccorso civile	36.075,80	2.233,20	38.763,80	10.000,00	0,00	0,00	0,00	0,00	87.072,80
12									
Missione 12 - Diritti sociali, politiche sociali e famiglia									
01	0,00	0,00	122.270,80	0,00	0,00	0,00	0,00	0,00	122.270,80
Interventi per l'infanzia e i minori e per asili nido									
02	0,00	0,00	0,00	459,05	0,00	0,00	0,00	0,00	459,05
Interventi per la disabilità									
04	0,00	0,00	0,00	9.120,60	0,00	0,00	0,00	0,00	9.120,60
Interventi per soggetti a rischio di esclusione sociale									
06	0,00	0,00	15.301,50	34.000,00	0,00	0,00	0,00	0,00	49.301,50
Interventi per il diritto alla casa									
07	0,00	0,00	7.140,71	143.936,11	0,00	0,00	0,00	0,00	151.076,82
Programmazione e governo della rete dei servizi sociosanitari e sociali									
08	0,00	0,00	0,00	19.789,94	0,00	0,00	0,00	0,00	19.789,94
Cooperazione e associazionismo									
09	306,03	0,00	43.640,12	0,00	12.396,06	0,00	2.040,20	0,00	58.382,41
Servizio necroscopico e cimiteriale									
TOTALE MISSIONE 12 - Diritti sociali, politiche sociali e famiglia	306,03	0,00	188.353,13	207.305,70	12.396,06	0,00	2.040,20	0,00	410.401,12
13									
Missione 13 - Tutela della salute									
07	0,00	0,00	17.244,22	0,00	0,00	0,00	0,00	0,00	17.244,22
Ulteriori spese in materia sanitaria									
TOTALE MISSIONE 13 - Tutela della salute	0,00	0,00	17.244,22	0,00	0,00	0,00	0,00	0,00	17.244,22
14									
Missione 14 - Sviluppo economico e competitività									
04	0,00	0,00	0,00	0,00	0,00	0,00	0,00	0,00	0,00
Reti e altri servizi di pubblica utilità									
TOTALE MISSIONE 14 - Sviluppo economico e competitività	0,00	0,00	0,00	0,00	0,00	0,00	0,00	0,00	0,00
16									
Missione 16 - Agricoltura, politiche agroalimentari e pesca									



Comune di Bibbona

PROSPETTO DELLE SPESE DI BILANCIO PER MISSIONI, PROGRAMMI E MACROAGGREGATI
SPESE CORRENTI - PREVISIONI DI COMPETENZA

Esercizio Finanziario 2017 (Triennio 2015-2017)

MISSIONI E PROGRAMMI \ MACROAGGREGATI	101	102	103	104	107	108	109	110	Totale
01 Sviluppo del settore agricolo e del sistema agroalimentare	0,00	0,00	31.000,00	1.550,55	0,00	0,00	0,00	0,00	32.550,55
TOTALE MISSIONE 16 - Agricoltura, politiche agroalimentari e pesca	0,00	0,00	31.000,00	1.550,55	0,00	0,00	0,00	0,00	32.550,55
18 Missione 18 - Relazioni con le altre autonomie territoriali e locali									
01 Relazioni finanziarie con le altre autonomie territoriali	0,00	0,00	0,00	816,08	0,00	0,00	0,00	0,00	816,08
TOTALE MISSIONE 18 - Relazioni con le altre autonomie territoriali e locali	0,00	0,00	0,00	816,08	0,00	0,00	0,00	0,00	816,08
19 Missione 19 - Relazioni internazionali									
01 Relazioni internazionali e Cooperazione allo sviluppo	0,00	0,00	663,07	0,00	0,00	0,00	0,00	0,00	663,07
TOTALE MISSIONE 19 - Relazioni internazionali	0,00	0,00	663,07	0,00	0,00	0,00	0,00	0,00	663,07
20 Missione 20 - Fondi e accantonamenti									
01 Fondo di riserva	0,00	0,00	0,00	0,00	0,00	0,00	0,00	75.790,46	75.790,46
03 Altri Fondi	0,00	0,00	0,00	0,00	0,00	0,00	0,00	1.073,72	1.073,72
TOTALE MISSIONE 20 - Fondi e accantonamenti	0,00	0,00	0,00	0,00	0,00	0,00	0,00	76.864,18	76.864,18
TOTALE MACROAGGREGATI	1.627.751,96	115.494,79	3.578.854,88	406.906,46	190.192,47	3.060,30	40.330,81	467.883,79	6.430.475,46



Comune di Bibbona

PROSPETTO DELLE SPESE DI BILANCIO PER MISSIONI, PROGRAMMI E MACROAGGREGATI
 SPESE IN CONTO CAPITALE E SPESE PER INCREMENTO DI ATTIVITA' FINANZIARIE
 PREVISIONI DI COMPETENZA Esercizio Finanziario 2015 (Triennio 2015-2017)

MISSIONI E PROGRAMMI \ MACROAGGREGATI	201	202	203	204	205	200	301	302	303	304	Totale SPESE PER INCREMENTO DI ATTIVITA' FINANZIARIE
	Tributi in conto capitale a carico dell'ente	Investimenti fissi lordi	Contributi agli investimenti	Trasferimenti in conto capitale	Altre spese in conto capitale	Totale SPESE IN CONTO CAPITALE	Acquisizioni di attività finanziarie	Concessione crediti di breve termine	Concessione crediti di medio lungo termine	Altre spese per incremento di attività finanziarie	300
01											
<i>Missione 1 - Servizi istituzionali, generali e di gestione</i>											
01	0,00	0,00	0,00	0,00	0,00	0,00	0,00	0,00	0,00	0,00	0,00
02	0,00	20.686,20	0,00	0,00	0,00	20.686,20	0,00	0,00	0,00	0,00	0,00
03	0,00	0,00	0,00	0,00	0,00	0,00	0,00	0,00	0,00	0,00	0,00
05	0,00	0,00	0,00	0,00	0,00	0,00	0,00	0,00	0,00	0,00	0,00
06	0,00	110.565,98	15.000,00	0,00	0,00	151.687,89	0,00	0,00	0,00	0,00	0,00
10	0,00	0,00	0,00	0,00	0,00	0,00	0,00	0,00	0,00	0,00	0,00
	0,00	131.252,18	15.000,00	0,00	26.121,82	172.374,00	0,00	0,00	0,00	0,00	0,00
TOTALE MISSIONE 1 - Servizi istituzionali, generali e di gestione											
03											
<i>Missione 3 - Ordine pubblico e sicurezza</i>											
01	0,00	0,00	0,00	0,00	0,00	0,00	0,00	0,00	0,00	0,00	0,00
02	0,00	50.000,00	0,00	0,00	0,00	50.000,00	0,00	0,00	0,00	0,00	0,00
	0,00	50.000,00	0,00	0,00	0,00	50.000,00	0,00	0,00	0,00	0,00	0,00
TOTALE MISSIONE 3 - Ordine pubblico e sicurezza											
04											
<i>Missione 4 - Istruzione e diritto allo studio</i>											
01	0,00	0,00	0,00	0,00	0,00	0,00	0,00	0,00	0,00	0,00	0,00
02	0,00	235.000,00	0,00	0,00	150.000,00	385.000,00	0,00	0,00	0,00	0,00	0,00
06	0,00	0,00	0,00	0,00	0,00	0,00	0,00	0,00	0,00	0,00	0,00
	0,00	235.000,00	0,00	0,00	150.000,00	385.000,00	0,00	0,00	0,00	0,00	0,00
TOTALE MISSIONE 4 - Istruzione e diritto allo studio											
05											
<i>Missione 5 - Tutela e valorizzazione dei beni e attività culturali</i>											
01	0,00	0,00	0,00	0,00	0,00	0,00	0,00	0,00	0,00	0,00	0,00
02	0,00	0,00	0,00	0,00	0,00	0,00	0,00	0,00	0,00	0,00	0,00
	0,00	0,00	0,00	0,00	0,00	0,00	0,00	0,00	0,00	0,00	0,00
TOTALE MISSIONE 5 - Tutela e valorizzazione dei beni e attività culturali											



Comune di Bibbona

PROSPETTO DELLE SPESE DI BILANCIO PER MISSIONI, PROGRAMMI E MACROAGGREGATI
 SPESE IN CONTO CAPITALE E SPESE PER INCREMENTO DI ATTIVITA' FINANZIARIE
 PREVISIONI DI COMPETENZA Esercizio Finanziario 2015 (Triennio 2015-2017)

MISSIONI E PROGRAMMI \ MACROAGGREGATI	Tributi in conto capitale a carico dell'ente	Investimenti fissi lordi	Contributi agli investimenti	Trasferimenti in conto capitale	Altre spese in conto capitale	Totale SPESE IN CONTO CAPITALE	Acquisizioni di attività finanziarie	Concessione crediti di breve termine	Concessione crediti di medio - lungo termine	Altre spese per incremento di attività finanziarie	Totale SPESE PER INCREMENTO DI ATTIVITA' FINANZIARIE
	201	202	203	204	205	200	301	302	303	304	300
TOTALE MISSIONE 5 - Tutela e valorizzazione dei beni e attività culturali	0,00	0,00	0,00	0,00	0,00	0,00	0,00	0,00	0,00	0,00	0,00
06											
<i>Missione 6 - Politiche giovanili, sport e tempo libero</i>											
01	0,00	15.000,00	26.000,00	0,00	0,00	41.000,00	0,00	0,00	0,00	0,00	0,00
TOTALE MISSIONE 6 - Politiche giovanili, sport e tempo libero	0,00	15.000,00	26.000,00	0,00	0,00	41.000,00	0,00	0,00	0,00	0,00	0,00
07											
<i>Missione 7 - Turismo</i>											
01	0,00	0,00	0,00	0,00	0,00	0,00	0,00	0,00	0,00	0,00	0,00
TOTALE MISSIONE 7 - Turismo	0,00	0,00	0,00	0,00	0,00	0,00	0,00	0,00	0,00	0,00	0,00
08											
<i>Missione 8 - Assetto del territorio ed edilizia abitativa</i>											
01	0,00	166.670,90	20.000,00	0,00	0,00	186.670,90	0,00	0,00	0,00	0,00	0,00
TOTALE MISSIONE 8 - Assetto del territorio ed edilizia abitativa	0,00	166.670,90	20.000,00	0,00	0,00	186.670,90	0,00	0,00	0,00	0,00	0,00
09											
<i>Missione 9 - Sviluppo sostenibile e tutela del territorio e dell'ambiente ambientale</i>											
02	0,00	33.802,60	0,00	0,00	0,00	33.802,60	0,00	0,00	0,00	0,00	0,00
03	0,00	0,00	0,00	0,00	0,00	0,00	0,00	0,00	0,00	0,00	0,00
04	0,00	954.201,01	0,00	0,00	0,00	954.201,01	0,00	0,00	0,00	0,00	0,00
05	0,00	239.881,39	0,00	0,00	0,00	239.881,39	0,00	0,00	0,00	0,00	0,00
TOTALE MISSIONE 9 - Sviluppo sostenibile e tutela del territorio e dell'ambiente	0,00	1.227.885,00	0,00	0,00	0,00	1.227.885,00	0,00	0,00	0,00	0,00	0,00
10											
<i>Missione 10 - Trasporti e diritto alla mobilità</i>											
05	0,00	595.010,63	0,00	0,00	0,00	595.010,63	0,00	0,00	0,00	0,00	0,00
TOTALE MISSIONE 10 - Trasporti e diritto alla mobilità	0,00	595.010,63	0,00	0,00	0,00	595.010,63	0,00	0,00	0,00	0,00	0,00
11											
<i>Missione 11 - Soccorso civile</i>											



MISSIONI E PROGRAMMI \ MACROAGGREGATI	Tributi in conto capitale a carico dell'ente	Investimenti fissi lordi	Contributi agli investimenti	Trasferimenti in conto capitale	Altre spese in conto capitale	Totale SPESE IN CONTO CAPITALE	Acquisizioni di attività finanziarie	Concessione crediti di breve termine	Concessione crediti di medio- lungo termine	Altre spese per incremento di attività finanziarie	Totale SPESE PER INCREMENTO DI ATTIVITA' FINANZIARIE
	201	202	203	204	205	200	301	302	303	304	300
01		0,00	8.000,00	0,00	0,00	8.000,00	0,00	0,00	0,00	0,00	0,00
		0,00	8.000,00	0,00	0,00	8.000,00	0,00	0,00	0,00	0,00	0,00
12											
01		0,00	11.077,38	0,00	0,00	11.077,38	0,00	0,00	0,00	0,00	0,00
02		0,00	42.229,12	0,00	0,00	42.229,12	0,00	0,00	0,00	0,00	0,00
09		0,00	10.000,00	0,00	0,00	350.000,00	0,00	0,00	0,00	0,00	0,00
		0,00	63.306,50	0,00	0,00	403.306,50	0,00	0,00	0,00	0,00	0,00
13											
07		0,00	0,00	0,00	0,00	0,00	0,00	0,00	0,00	0,00	0,00
		0,00	0,00	0,00	0,00	0,00	0,00	0,00	0,00	0,00	0,00
16											
01		0,00	40.000,00	0,00	0,00	40.000,00	0,00	0,00	0,00	0,00	0,00
		0,00	40.000,00	0,00	0,00	40.000,00	0,00	0,00	0,00	0,00	0,00
		0,00	2.532.125,21	61.000,00	516.121,82	3.109.247,03	0,00	0,00	0,00	0,00	0,00



MISSIONI E PROGRAMMI \ MACROAGGREGATI	Tributi in conto capitate a carico dell'ente	Investimenti fissi lordi	Contributi agli investimenti	Trasferimenti in conto capitale	Altre spese in conto capitale	Totale SPESE IN CONTO CAPITALE	Acquisizioni di attività finanziarie	Concessione crediti di breve termine	Concessione crediti di medio - lungo termine	Altre spese per incremento di attività finanziarie	Totale SPESE PER INCREMENTO DI ATTIVITA' FINANZIARIE
	201	202	203	204	205	200	301	302	303	304	300
01											
<i>Missione 1 - Servizi istituzionali, generali e di gestione</i>											
01	0,00	0,00	0,00	0,00	0,00	0,00	0,00	0,00	0,00	0,00	0,00
02	0,00	0,00	0,00	0,00	0,00	0,00	0,00	0,00	0,00	0,00	0,00
03	0,00	5.000,00	0,00	0,00	0,00	5.000,00	0,00	0,00	0,00	0,00	0,00
05	0,00	65.000,00	0,00	0,00	0,00	65.000,00	0,00	0,00	0,00	0,00	0,00
06	0,00	314.121,82	15.000,00	0,00	0,00	329.121,82	0,00	0,00	0,00	0,00	0,00
10	0,00	0,00	0,00	0,00	0,00	0,00	0,00	0,00	0,00	0,00	0,00
TOTALE MISSIONE 1 - Servizi Istituzionali, generali e di gestione	0,00	384.121,82	15.000,00	0,00	0,00	399.121,82	0,00	0,00	0,00	0,00	0,00
03											
<i>Missione 3 - Ordine pubblico e sicurezza</i>											
01	0,00	0,00	0,00	0,00	0,00	0,00	0,00	0,00	0,00	0,00	0,00
02	0,00	0,00	0,00	0,00	0,00	0,00	0,00	0,00	0,00	0,00	0,00
TOTALE MISSIONE 3 - Ordine pubblico e sicurezza	0,00	0,00	0,00	0,00	0,00	0,00	0,00	0,00	0,00	0,00	0,00
04											
<i>Missione 4 - Istruzione e diritto allo studio</i>											
01	0,00	20.000,00	0,00	0,00	0,00	20.000,00	0,00	0,00	0,00	0,00	0,00
02	0,00	150.000,00	0,00	0,00	0,00	150.000,00	0,00	0,00	0,00	0,00	0,00
06	0,00	0,00	0,00	0,00	0,00	0,00	0,00	0,00	0,00	0,00	0,00
TOTALE MISSIONE 4 - Istruzione e diritto allo studio	0,00	170.000,00	0,00	0,00	0,00	170.000,00	0,00	0,00	0,00	0,00	0,00
05											
<i>Missione 5 - Tutela e valorizzazione dei beni e attività culturali</i>											
01	0,00	50.000,00	0,00	0,00	185.000,00	235.000,00	0,00	0,00	0,00	0,00	0,00
02	0,00	100.000,00	0,00	0,00	0,00	100.000,00	0,00	0,00	0,00	0,00	0,00



Comune di Bibbona

PROSPETTO DELLE SPESE DI BILANCIO PER MISSIONI, PROGRAMMI E MACROAGGREGATI
 SPESE IN CONTO CAPITALE E SPESE PER INCREMENTO DI ATTIVITA' FINANZIARIE
 PREVISIONI DI COMPETENZA Esercizio Finanziario 2016 (Triennio 2015-2017)


MISSIONI E PROGRAMMI \ MACROAGGREGATI	Tributi in conto capitale a carico dell'ente	Investimenti fissi lordi	Contributi agli investimenti	Trasferimenti in conto capitale	Altre spese in conto capitale	Totale SPESE IN CONTO CAPITALE	Acquisizioni di attività finanziarie	Concessione crediti di breve termine	Concessione crediti di medio - lungo termine	Altre spese per incremento di attività finanziarie	Totale SPESE PER INCREMENTO DI ATTIVITA' FINANZIARIE
	201	202	203	204	205	200	301	302	303	304	300
TOTALE MISSIONE 5 - Tutela e valorizzazione dei beni e attività culturali	0,00	150.000,00	0,00	0,00	185.000,00	335.000,00	0,00	0,00	0,00	0,00	0,00
06 <i>Missione 6 - Politiche giovanili, sport e tempo libero</i>											
01	0,00	150.000,00	0,00	0,00	200.000,00	350.000,00	0,00	0,00	0,00	0,00	0,00
TOTALE MISSIONE 6 - Politiche giovanili, sport e tempo libero	0,00	150.000,00	0,00	0,00	200.000,00	350.000,00	0,00	0,00	0,00	0,00	0,00
07 <i>Missione 7 - Turismo</i>											
01	0,00	0,00	0,00	0,00	0,00	0,00	0,00	0,00	0,00	0,00	0,00
TOTALE MISSIONE 7 - Turismo	0,00	0,00	0,00	0,00	0,00	0,00	0,00	0,00	0,00	0,00	0,00
08 <i>Missione 8 - Assetto del territorio ed edilizia abitativa</i>											
01	0,00	95.000,00	50.000,00	0,00	0,00	145.000,00	0,00	0,00	0,00	0,00	0,00
TOTALE MISSIONE 8 - Assetto del territorio ed edilizia abitativa	0,00	95.000,00	50.000,00	0,00	0,00	145.000,00	0,00	0,00	0,00	0,00	0,00
09 <i>Missione 9 - Sviluppo sostenibile e tutela del territorio e dell'ambiente</i>											
02	0,00	235.000,00	0,00	0,00	0,00	235.000,00	0,00	0,00	0,00	0,00	0,00
03	0,00	0,00	0,00	0,00	0,00	0,00	0,00	0,00	0,00	0,00	0,00
04	0,00	308.491,40	0,00	432.689,70	85.000,00	826.181,10	0,00	0,00	0,00	0,00	0,00
05	0,00	0,00	0,00	0,00	0,00	0,00	0,00	0,00	0,00	0,00	0,00
TOTALE MISSIONE 9 - Sviluppo sostenibile e tutela del territorio e dell'ambiente	0,00	543.491,40	0,00	432.689,70	85.000,00	1.061.181,10	0,00	0,00	0,00	0,00	0,00
10 <i>Missione 10 - Trasporti e diritto alla mobilità</i>											
05	0,00	575.000,00	0,00	0,00	100.000,00	675.000,00	0,00	0,00	0,00	0,00	0,00
TOTALE MISSIONE 10 - Trasporti e diritto alla mobilità	0,00	575.000,00	0,00	0,00	100.000,00	675.000,00	0,00	0,00	0,00	0,00	0,00
11 <i>Missione 11 - Soccorso civile</i>											



Comune di Bibbona

PROSPETTO DELLE SPESE DI BILANCIO PER MISSIONI, PROGRAMMI E MACROAGGREGATI
 SPESE IN CONTO CAPITALE E SPESE PER INCREMENTO DI ATTIVITA' FINANZIARIE
 PREVISIONI DI COMPETENZA Esercizio Finanziario 2016 (Triennio 2015-2017)

MISSIONI E PROGRAMMI \ MACROAGGREGATI	201	202	203	204	205	200	301	302	303	304	Totale SPESE PER INCREMENTO DI ATTIVITA' FINANZIARIE
	Tributi in conto capitale a carico dell'ente	Investimenti fissi lordi	Contributi agli investimenti	Trasferimenti in conto capitale	Altre spese in conto capitale	Totale SPESE IN CONTO CAPITALE	Acquisizioni di attività finanziarie	Concessione crediti di breve termine	Concessione crediti di medio lungo termine	Altre spese per incremento di attività finanziarie	
01	0,00	0,00	0,00	0,00	0,00	0,00	0,00	0,00	0,00	0,00	0,00
	0,00	0,00	0,00	0,00	0,00	0,00	0,00	0,00	0,00	0,00	0,00
12											
12											
01	0,00	0,00	0,00	0,00	0,00	0,00	0,00	0,00	0,00	0,00	0,00
02	0,00	1.645,98	0,00	0,00	0,00	1.645,98	0,00	0,00	0,00	0,00	0,00
09	0,00	340.000,00	0,00	0,00	0,00	340.000,00	0,00	0,00	0,00	0,00	0,00
	0,00	341.645,98	0,00	0,00	0,00	341.645,98	0,00	0,00	0,00	0,00	0,00
13											
07	0,00	0,00	0,00	0,00	0,00	0,00	0,00	0,00	0,00	0,00	0,00
	0,00	0,00	0,00	0,00	0,00	0,00	0,00	0,00	0,00	0,00	0,00
16											
01	0,00	0,00	0,00	0,00	0,00	0,00	0,00	0,00	0,00	0,00	0,00
	0,00	0,00	0,00	0,00	0,00	0,00	0,00	0,00	0,00	0,00	0,00
	0,00	2.499.259,29	65.000,00	432.689,70	570.000,00	3.476.948,99	0,00	0,00	0,00	0,00	0,00
TOTALE MACROAGGREGATI											



PROSPETTO DELLE SPESE DI BILANCIO PER MISSIONI, PROGRAMMI E MACROAGGREGATI
SPESE IN CONTO CAPITALE E SPESE PER INCREMENTO DI ATTIVITA' FINANZIARIE
PREVISIONI DI COMPETENZA **Esercizio Finanziario 2017 (Triennio 2015-2017)**


MISSIONI E PROGRAMMI \ MACROAGGREGATI	Tributi in conto capitale a carico dell'ente	Investimenti fissi lordi	Contributi agli investimenti	Trasferimenti in conto capitale	Altre spese in conto capitale	Totale SPESE IN CONTO CAPITALE	Acquisizioni di attività finanziarie	Concessione crediti di breve termine	Concessione crediti di medio lungo termine	Altre spese per incremento di attività finanziarie	Totale SPESE PER INCREMENTO DI ATTIVITA' FINANZIARIE
	201	202	203	204	205	200	301	302	303	304	300
01 <i>Missione 1 - Servizi istituzionali, generali e di gestione</i>											
01 Organi istituzionali	0,00	0,00	0,00	0,00	0,00	0,00	0,00	0,00	0,00	0,00	0,00
02 Segreteria generale	0,00	0,00	0,00	0,00	0,00	0,00	0,00	0,00	0,00	0,00	0,00
03 Gestione economica, finanziaria, programmazione e provveditorato	0,00	0,00	0,00	0,00	0,00	0,00	0,00	0,00	0,00	0,00	0,00
05 Gestione dei beni demaniali e patrimoniali	0,00	0,00	0,00	0,00	0,00	0,00	0,00	0,00	0,00	0,00	0,00
06 Ufficio tecnico	0,00	130.000,00	10.000,00	0,00	250.000,00	390.000,00	0,00	0,00	0,00	0,00	0,00
10 Risorse umane	0,00	0,00	0,00	0,00	0,00	0,00	0,00	0,00	0,00	0,00	0,00
TOTALE MISSIONE 1 - Servizi istituzionali, generali e di gestione	0,00	130.000,00	10.000,00	0,00	250.000,00	390.000,00	0,00	0,00	0,00	0,00	0,00
03 <i>Missione 3 - Ordine pubblico e sicurezza</i>											
01 Polizia locale e amministrativa	0,00	0,00	0,00	0,00	0,00	0,00	0,00	0,00	0,00	0,00	0,00
02 Sistema integrato di sicurezza urbana	0,00	0,00	0,00	0,00	0,00	0,00	0,00	0,00	0,00	0,00	0,00
TOTALE MISSIONE 3 - Ordine pubblico e sicurezza	0,00	0,00	0,00	0,00	0,00	0,00	0,00	0,00	0,00	0,00	0,00
04 <i>Missione 4 - Istruzione e diritto allo studio</i>											
01 Istruzione prescolastica	0,00	0,00	0,00	0,00	0,00	0,00	0,00	0,00	0,00	0,00	0,00
02 Altri ordini di istruzione non universitaria	0,00	0,00	0,00	0,00	0,00	0,00	0,00	0,00	0,00	0,00	0,00
06 Servizi ausiliari all'istruzione	0,00	0,00	0,00	0,00	0,00	0,00	0,00	0,00	0,00	0,00	0,00
TOTALE MISSIONE 4 - Istruzione e diritto allo studio	0,00	0,00	0,00	0,00	0,00	0,00	0,00	0,00	0,00	0,00	0,00
05 <i>Missione 5 - Tutela e valorizzazione dei beni e attività culturali</i>											
01 Valorizzazione dei beni di interesse storico	0,00	185.000,00	0,00	0,00	0,00	185.000,00	0,00	0,00	0,00	0,00	0,00
02 Attività culturali e interventi diversi nel settore culturale	0,00	0,00	0,00	0,00	0,00	0,00	0,00	0,00	0,00	0,00	0,00

**Comune di Bibbona****PROSPETTO DELLE SPESE DI BILANCIO PER MISSIONI, PROGRAMMI E MACROAGGREGATI
SPESE IN CONTO CAPITALE E SPESE PER INCREMENTO DI ATTIVITA' FINANZIARIE
PREVISIONI DI COMPETENZA Esercizio Finanziario 2017 (Triennio 2015-2017)**

MISSIONI E PROGRAMMI \ MACROAGGREGATI	Tributi in conto capitate a carico dell'ente	Investimenti fissi lordi	Contributi agli investimenti	Trasferimenti in conto capitale	Altre spese in conto capitale	Totale SPESE IN CONTO CAPITALE	Acquisizioni di attività finanziarie	Concessione crediti di breve termine	Concessione crediti di medio - lungo termine	Altre spese per incremento di attività finanziarie	Totale SPESE PER INCREMENTO DI ATTIVITA' FINANZIARIE
	201	202	203	204	205	200	301	302	303	304	300
TOTALE MISSIONE 5 - Tutela e valorizzazione dei beni e attività culturali	0,00	185.000,00	0,00	0,00	0,00	185.000,00	0,00	0,00	0,00	0,00	0,00
06 <i>Missione 6 - Politiche giovanili, sport e tempo libero</i>											
01	0,00	200.000,00	0,00	0,00	0,00	200.000,00	0,00	0,00	0,00	0,00	0,00
TOTALE MISSIONE 6 - Politiche giovanili, sport e tempo libero	0,00	200.000,00	0,00	0,00	0,00	200.000,00	0,00	0,00	0,00	0,00	0,00
07 <i>Missione 7 - Turismo</i>											
01	0,00	0,00	0,00	0,00	0,00	0,00	0,00	0,00	0,00	0,00	0,00
TOTALE MISSIONE 7 - Turismo	0,00	0,00	0,00	0,00	0,00	0,00	0,00	0,00	0,00	0,00	0,00
08 <i>Missione 8 - Assetto del territorio ed edilizia abitativa</i>											
01	0,00	0,00	20.000,00	0,00	0,00	20.000,00	0,00	0,00	0,00	0,00	0,00
TOTALE MISSIONE 8 - Assetto del territorio ed edilizia abitativa	0,00	0,00	20.000,00	0,00	0,00	20.000,00	0,00	0,00	0,00	0,00	0,00
09 <i>Missione 9 - Sviluppo sostenibile e tutela del territorio e dell'ambiente</i>											
02	0,00	40.000,00	0,00	0,00	0,00	40.000,00	0,00	0,00	0,00	0,00	0,00
03	0,00	0,00	0,00	0,00	0,00	0,00	0,00	0,00	0,00	0,00	0,00
04	0,00	185.000,00	0,00	0,00	150.000,00	335.000,00	0,00	0,00	0,00	0,00	0,00
05	0,00	0,00	0,00	0,00	0,00	0,00	0,00	0,00	0,00	0,00	0,00
TOTALE MISSIONE 9 - Sviluppo sostenibile e tutela del territorio e dell'ambiente	0,00	225.000,00	0,00	0,00	150.000,00	375.000,00	0,00	0,00	0,00	0,00	0,00
10 <i>Missione 10 - Trasporti e diritto alla mobilità</i>											
05	0,00	100.000,00	0,00	0,00	0,00	100.000,00	0,00	0,00	0,00	0,00	0,00
TOTALE MISSIONE 10 - Trasporti e diritto alla mobilità	0,00	100.000,00	0,00	0,00	0,00	100.000,00	0,00	0,00	0,00	0,00	0,00
11 <i>Missione 11 - Soccorso civile</i>											



MISSIONI E PROGRAMMI \ MACROAGGREGATI	Tributi in conto capitale a carico dell'ente	201	Investimenti lordi	202	Contributi agli investimenti	203	Trasferimenti in conto capitale	204	205	Totale SPESE IN CONTO CAPITALE	Acquisizioni di attività finanziarie	302	Concessione crediti di medio lungo termine	303	Altre spese per incremento di attività finanziarie	304	Totale SPESE PER INCREMENTO DI ATTIVITA' FINANZIARIE	300
01	Sistema di protezione civile	0,00	0,00	0,00	0,00	0,00	0,00	0,00	0,00	0,00	0,00	0,00	0,00	0,00	0,00	0,00	0,00	0,00
	TOTALE MISSIONE 11 - Soccorso civile	0,00	0,00	0,00	0,00	0,00	0,00	0,00	0,00	0,00	0,00	0,00	0,00	0,00	0,00	0,00	0,00	0,00
12	Missione 12 - Diritti sociali, politiche sociali e famiglia																	
01	Interventi per l'infanzia e i minori e per asili nido	0,00	0,00	0,00	0,00	0,00	0,00	0,00	0,00	0,00	0,00	0,00	0,00	0,00	0,00	0,00	0,00	0,00
02	Interventi per la disabilità	0,00	0,00	0,00	0,00	0,00	0,00	0,00	0,00	0,00	0,00	0,00	0,00	0,00	0,00	0,00	0,00	0,00
09	Servizio necroscopico e cimiteriale	0,00	0,00	0,00	0,00	0,00	0,00	0,00	0,00	0,00	0,00	0,00	0,00	0,00	0,00	0,00	0,00	0,00
	TOTALE MISSIONE 12 - Diritti sociali, politiche sociali e famiglia	0,00	0,00	0,00	0,00	0,00	0,00	0,00	0,00	0,00	0,00	0,00	0,00	0,00	0,00	0,00	0,00	0,00
13	Missione 13 - Tutela della salute																	
07	Ulteriori spese in materia sanitaria	0,00	0,00	0,00	0,00	0,00	0,00	0,00	0,00	0,00	0,00	0,00	0,00	0,00	0,00	0,00	0,00	0,00
	TOTALE MISSIONE 13 - Tutela della salute	0,00	0,00	0,00	0,00	0,00	0,00	0,00	0,00	0,00	0,00	0,00	0,00	0,00	0,00	0,00	0,00	0,00
16	Missione 16 - Agricoltura, politiche agroalimentari e pesca																	
01	Sviluppo del settore agricolo e del sistema agroalimentare	0,00	100.000,00	0,00	0,00	0,00	0,00	100.000,00	0,00	200.000,00	0,00	0,00	0,00	0,00	0,00	0,00	0,00	0,00
	TOTALE MISSIONE 16 - Agricoltura, politiche agroalimentari e pesca	0,00	100.000,00	0,00	0,00	0,00	0,00	100.000,00	0,00	200.000,00	0,00	0,00	0,00	0,00	0,00	0,00	0,00	0,00
	TOTALE MACROAGGREGATI	0,00	940.000,00	30.000,00	0,00	30.000,00	0,00	500.000,00	500.000,00	1.470.000,00	0,00	0,00	0,00	0,00	0,00	0,00	0,00	0,00



Esercizio Finanziario 2015 (Triennio 2015-2017)

MISSIONI E PROGRAMMI \ MACROAGGREGATI	Rimborso di titoli obbligazionari	Rimborso prestiti a breve termine	Rimborso mutui e altri finanziamenti a medio lungo termine	Rimborso di altre forme di indebitamento	Totale
50	401	402	403	404	400
<i>Missione 50 - Debito pubblico</i>					
02	0,00	0,00	312.720,81	0,00	312.720,81
TOTALE MISSIONE 50 - Debito pubblico	0,00	0,00	312.720,81	0,00	312.720,81



Comune di Bibbona

PROSPETTO DELLE SPESE DI BILANCIO PER MISSIONI, PROGRAMMI E MACROAGGREGATI
SPESE PER RIMBORSO DI PRESTITI - PREVISIONI DI COMPETENZA

Esercizio Finanziario 2016 (Triennio 2015-2017)

MISSIONI E PROGRAMMI \ MACROAGGREGATI	Rimborso di titoli obbligazionari	Rimborso prestiti a breve termine	Rimborso mutui e altri finanziamenti a medio lungo termine	Rimborso di altre forme di indebitamento	Totale
50	401	402	403	404	400
<i>Missione 50 - Debito pubblico</i>					
02	0,00	0,00	156.783,64	0,00	156.783,64
TOTALE MISSIONE 50 - Debito pubblico	0,00	0,00	156.783,64	0,00	156.783,64



Esercizio Finanziario 2017 (Triennio 2015-2017)

MISSIONI E PROGRAMMI \ MACROAGGREGATI	Rimborso di titoli obbligazionari	Rimborso prestiti a breve termine	Rimborso mutui e altri finanziamenti a medio lungo termine	Rimborso di altre forme di indebitamento	Totale
50 <i>Missione 50 - Debito pubblico</i>	401	402	403	404	400
02 <i>Quota capitale ammortamento mutui e prestiti obbligazionari</i>	0,00	0,00	159.716,63	0,00	159.716,63
TOTALE MISSIONE 50 - Debito pubblico	0,00	0,00	159.716,63	0,00	159.716,63



Esercizio Finanziario 2015 (Triennio 2015-2017)

MISSIONI E PROGRAMMI \	MACROAGGREGATI	Uscite per partite di giro	Uscite per conto terzi	Totale
60	<i>Missione 60 - Anticipazioni finanziarie</i>	701	702	700
01	Restituzione anticipazione di tesoreria	1.500.000,00	0,00	1.500.000,00
	TOTALE MISSIONE 60 - Anticipazioni finanziarie	1.500.000,00	0,00	1.500.000,00
99	<i>Missione 99 - Servizi per conto terzi</i>			
01	Servizi per conto terzi e Partite di giro	710.000,00	586.000,00	1.296.000,00
	TOTALE MISSIONE 99 - Servizi per conto terzi	710.000,00	586.000,00	1.296.000,00



Esercizio Finanziario 2016 (Triennio 2015-2017)

MISSIONI E PROGRAMMI \	MACROAGGREGATI	Uscite per partite di giro	Uscite per conto terzi	Totale
60	Missione 60 - Anticipazioni finanziarie	701	702	700
01	Restituzione anticipazione di tesoreria	1.500.000,00	0,00	1.500.000,00
	TOTALE MISSIONE 60 - Anticipazioni finanziarie	1.500.000,00	0,00	1.500.000,00
99	Missione 99 - Servizi per conto terzi			
01	Servizi per conto terzi e Partite di giro	710.000,00	686.000,00	1.396.000,00
	TOTALE MISSIONE 99 - Servizi per conto terzi	710.000,00	686.000,00	1.396.000,00




Esercizio Finanziario 2017 (Triennio 2015-2017)

MISSIONI E PROGRAMMI \	MACROAGGREGATI	Uscite per partite di giro	Uscite per conto terzi	Totale
60	Missione 60 - Anticipazioni finanziarie	701	702	700
01	Restituzione anticipazione di tesoreria	1.500.000,00	0,00	1.500.000,00
	TOTALE MISSIONE 60 - Anticipazioni finanziarie	1.500.000,00	0,00	1.500.000,00
99	Missione 99 - Servizi per conto terzi			
01	Servizi per conto terzi e Partite di giro	710.000,00	686.000,00	1.396.000,00
	TOTALE MISSIONE 99 - Servizi per conto terzi	710.000,00	686.000,00	1.396.000,00



QUADRO GENERALE RIASSUNTIVO 2015 - 2017

ENTRATE	CASSA ANNO DI RIFERIMENTO DEL BILANCIO 2015	COMPETENZA ANNO DI RIFERIMENTO DEL BILANCIO 2015	COMPETENZA ANNO DI RIFERIMENTO DEL BILANCIO 2016	COMPETENZA ANNO DI RIFERIMENTO DEL BILANCIO 2017	SPESE	CASSA ANNO DI RIFERIMENTO DEL BILANCIO 2015	COMPETENZA ANNO DI RIFERIMENTO DEL BILANCIO 2015	COMPETENZA ANNO DI RIFERIMENTO DEL BILANCIO 2016	COMPETENZA ANNO DI RIFERIMENTO DEL BILANCIO 2017	COMPETENZA ANNO DI RIFERIMENTO DEL BILANCIO 2016	COMPETENZA ANNO DI RIFERIMENTO DEL BILANCIO 2017
Fondo di cassa presunto all'inizio dell'esercizio	1.070.954,79										
Utilizzo avanzo presunto di amministrazione		579.946,44	0,00	0,00	Disavanzo di amministrazione					0,00	0,00
Fondo pluriennale vincolato		496.191,97	31.666,27	577.445,63							
Entrate correnti di natura tributaria, contributiva e perequativa	6.996.721,50	4.702.550,00	4.682.550,00	4.732.550,00	Titolo 1 - Spese correnti	7.744.779,14	6.926.810,46	6.926.810,46	6.926.810,46	6.926.810,46	6.430.475,46
Titolo 2 - Trasferimenti correnti	850.483,85	686.266,66	628.021,46	628.021,46	- di cui fondo pluriennale vincolato	25.544,45	25.544,45	25.544,45	25.544,45	7.445,63	0,00
Titolo 3 - Entrate extratributarie	2.236.729,25	1.243.125,00	1.217.396,00	1.222.175,00							
Titolo 4 - Entrate in conto capitale	2.085.204,77	2.010.698,23	3.470.827,08	350.000,00	Titolo 2 - Spese in conto capitale	1.959.951,52	3.109.247,03	3.109.247,03	3.109.247,03	3.476.948,90	1.470.000,00
Entrate da riduzione di attività finanziarie	0,00	0,00	0,00	0,00	- di cui fondo pluriennale vincolato	5.523,65	496.121,82	496.121,82	496.121,82	570.000,00	500.000,00
Totale entrate finali	12.169.139,37	8.642.639,89	9.998.793,54	6.932.746,46	Totale spese finali	9.704.730,66	10.036.057,49	10.036.057,49	10.036.057,49	9.873.676,17	7.900.475,46
Titolo 6 - Accensione di prestiti	564.004,16	530.000,00	0,00	550.000,00	Titolo 3 - Spese per incremento di attività finanziarie	0,00	0,00	0,00	0,00	0,00	0,00
Titolo 7 - Anticipazioni da istituto tesoriere/cassiere	0,00	400.000,00	400.000,00	400.000,00							
Entrate per conto di terzi e partite di giro	2.866.787,43	2.796.000,00	2.896.000,00	2.896.000,00	Titolo 4 - Rimborso di prestiti	312.720,81	312.720,81	312.720,81	312.720,81	156.783,64	159.716,63
Totale Titoli	15.599.930,96	12.368.639,89	13.294.793,54	10.778.746,46	Titolo 5 - Chiusura Anticipazioni da istituto tesoriere/cassiere	0,00	400.000,00	400.000,00	400.000,00	400.000,00	400.000,00
TOTALE COMPLESSIVO ENTRATE	16.670.885,75	13.544.778,30	13.326.459,81	11.356.192,09	Titolo 7 - Spese per conto terzi e partite di giro	2.935.496,90	2.796.000,00	2.796.000,00	2.796.000,00	2.896.000,00	2.896.000,00
Fondo di cassa finale presunto	3.717.937,38				Totale Titoli	12.952.948,37	13.544.778,30	13.544.778,30	13.544.778,30	13.326.459,81	11.356.192,09
TOTALE COMPLESSIVO ENTRATE	16.670.885,75	13.544.778,30	13.326.459,81	11.356.192,09	TOTALE COMPLESSIVO SPESE	12.952.948,37	13.544.778,30	13.544.778,30	13.544.778,30	13.326.459,81	11.356.192,09
Fondo di cassa finale presunto	3.717.937,38										

**SPESE PER TITOLI E MACROAGGREGATI
PREVISIONI DI COMPETENZA**


TITOLI E MACROAGGREGATI DI SPESA		PREVISIONI dell'anno 2015	PREVISIONI dell'anno 2016	PREVISIONI dell'anno 2017
	TITOLO 1 - Spese correnti			
101	Redditi da lavoro dipendente	1.729.900,96	1.627.633,27	1.627.751,96
102	Imposte e tasse a carico dell'ente	121.641,68	115.573,55	115.494,79
103	Acquisto di beni e servizi	3.928.664,28	3.577.214,08	3.578.854,88
104	Trasferimenti correnti	449.552,97	404.174,70	406.906,46
107	Interessi passivi	211.630,56	196.871,17	190.192,47
108	Altre spese per redditi da capitale	3.000,00	3.030,00	3.060,30
109	Rimborsi e poste correttive delle entrate	99.925,56	50.010,70	40.330,81
110	Altre spese correnti	382.494,45	422.219,80	467.883,79
100	Totale TITOLO 1	6.926.810,46	6.396.727,27	6.430.475,46
	TITOLO 2 - Spese in conto capitale			
202	Investimenti fissi lordi e acquisto di terreni	2.532.125,21	2.409.259,20	940.000,00
203	Contributi agli investimenti	61.000,00	65.000,00	30.000,00
204	Altri trasferimenti in conto capitale	0,00	432.689,70	0,00
205	Altre spese in conto capitale	516.121,82	570.000,00	500.000,00
200	Totale TITOLO 2	3.109.247,03	3.476.948,90	1.470.000,00
	TITOLO 4 - Rimborso Prestiti			
403	Rimborso mutui e altri finanziamenti a medio lungo termine	312.720,81	156.783,64	159.716,63
400	Totale TITOLO 4	312.720,81	156.783,64	159.716,63
	TITOLO 5 - Chiusura Anticipazioni ricevute da istituto tesoriere/cassiere			
501	Chiusura Anticipazioni ricevute da istituto tesoriere/cassiere	400.000,00	400.000,00	400.000,00
500	Totale TITOLO 5	400.000,00	400.000,00	400.000,00
	TITOLO 7 - Uscite per conto terzi e partite di giro			
701	Uscite per partite di giro	2.210.000,00	2.210.000,00	2.210.000,00
702	Uscite per conto terzi	586.000,00	686.000,00	686.000,00
700	Totale TITOLO 7	2.796.000,00	2.896.000,00	2.896.000,00
	TOTALE	13.544.778,30	13.326.469,81	11.356.192,09



	MISSIONI E PROGRAMMI	Fondo pluriennale vincolato al 31 dicembre dell'esercizio 2014	Spese impegnate negli esercizi precedenti con copertura costituita dal fondo pluriennale vincolato e imputate all'esercizio 2015	Quota del fondo pluriennale vincolato al 31 dicembre dell'esercizio 2014, non destinata ad essere utilizzata nell'esercizio 2015 e rinviata all'esercizio 2016 e successivi	Spese che si prevede di impegnare nell'esercizio 2015 con copertura costituita dal fondo pluriennale vincolato con imputazione agli esercizi:				Fondo pluriennale vincolato al 31 dicembre dell'esercizio 2015 (h) = (c)+(d)+(e)+(f)+(g)
					2016	2017	Anni successivi	Imputazione non ancora definita	
		(a)	(b)	(c) = (a) - (b)	(d)	(e)	(f)	(g)	
01	Missione 1 - Servizi istituzionali, generali e di gestione								
01	Organi istituzionali	0,00	0,00	0,00	0,00	0,00	0,00	0,00	0,00
02	Segreteria generale	0,00	0,00	0,00	0,00	0,00	0,00	0,00	0,00
03	Gestione economica, finanziaria, programmazione e provveditorato	0,00	0,00	0,00	0,00	0,00	145,63	0,00	145,63
04	Gestione delle entrate tributarie e servizi fiscali	0,00	0,00	0,00	0,00	0,00	0,00	0,00	0,00
05	Gestione dei beni demaniali e patrimoniali	0,00	0,00	0,00	0,00	0,00	0,00	0,00	0,00
06	Ufficio tecnico	0,00	0,00	0,00	0,00	0,00	6.121,82	0,00	6.121,82
07	Elezioni e consultazioni popolari - Anagrafe e stato civile	0,00	0,00	0,00	0,00	0,00	0,00	0,00	0,00
08	Statistica e sistemi informativi	0,00	0,00	0,00	0,00	0,00	0,00	0,00	0,00
10	Risorse umane	0,00	0,00	0,00	0,00	0,00	0,00	0,00	0,00
11	Altri servizi generali	0,00	0,00	0,00	0,00	0,00	0,00	0,00	0,00
	TOTALE MISSIONE 1 - Servizi istituzionali, generali e di gestione	0,00	0,00	0,00	0,00	0,00	6.267,45	0,00	6.267,45
03	Missione 3 - Ordine pubblico e sicurezza								
01	Polizia locale e amministrativa	0,00	0,00	0,00	0,00	0,00	0,00	0,00	0,00
02	Sistema integrato di sicurezza urbana	0,00	0,00	0,00	0,00	0,00	0,00	0,00	0,00
	TOTALE MISSIONE 3 - Ordine pubblico e sicurezza	0,00	0,00	0,00	0,00	0,00	0,00	0,00	0,00
04	Missione 4 - Istruzione e diritto allo studio								
01	Istruzione prescolastica	0,00	0,00	0,00	0,00	0,00	0,00	0,00	0,00
02	Altri ordini di istruzione non universitaria	0,00	0,00	0,00	0,00	0,00	150.000,00	0,00	150.000,00
06	Servizi ausiliari all'istruzione	0,00	0,00	0,00	0,00	0,00	0,00	0,00	0,00
	TOTALE MISSIONE 4 - Istruzione e diritto allo studio	0,00	0,00	0,00	0,00	0,00	150.000,00	0,00	150.000,00
05	Missione 5 - Tutela e valorizzazione dei beni e attività culturali								



	MISSIONI E PROGRAMMI	Fondo pluriennale vincolato al 31 dicembre dell'esercizio 2014	Spese impegnate negli esercizi precedenti con copertura costituita dal fondo pluriennale vincolato e imputate all'esercizio 2015	Quota del fondo pluriennale vincolato al 31 dicembre dell'esercizio 2014, non destinata ad essere utilizzata nell'esercizio 2015 e rinviata all'esercizio 2016 e successivi	Spese che si prevede di impegnare nell'esercizio 2015 con copertura costituita dal fondo pluriennale vincolato con imputazione agli esercizi:				Fondo pluriennale vincolato al 31 dicembre dell'esercizio 2015
					2016	2017	Anni successivi	imputazione non ancora definita	
		(a)	(b)	(c) = (a) - (b)	(d)	(e)	(f)	(g)	
01	Valorizzazione dei beni di interesse storico	0,00	0,00	0,00	0,00	0,00	0,00	0,00	0,00
02	Attività culturali e interventi diversi nel settore culturale	0,00	0,00	0,00	0,00	0,00	0,00	0,00	0,00
	TOTALE MISSIONE 5 - Tutela e valorizzazione dei beni e attività culturali	0,00	0,00	0,00	0,00	0,00	0,00	0,00	0,00
06	Missione 6 - Politiche giovanili, sport e tempo libero								
01	Sport e tempo libero	0,00	0,00	0,00	0,00	0,00	0,00	0,00	0,00
	TOTALE MISSIONE 6 - Politiche giovanili, sport e tempo libero	0,00	0,00	0,00	0,00	0,00	0,00	0,00	0,00
07	Missione 7 - Turismo								
01	Sviluppo e valorizzazione del turismo	0,00	0,00	0,00	0,00	0,00	0,00	0,00	0,00
	TOTALE MISSIONE 7 - Turismo	0,00	0,00	0,00	0,00	0,00	0,00	0,00	0,00
08	Missione 8 - Assetto del territorio ed edilizia abitativa								
01	Urbanistica e assetto del territorio	0,00	0,00	0,00	0,00	0,00	0,00	0,00	0,00
	TOTALE MISSIONE 8 - Assetto del territorio ed edilizia abitativa	0,00	0,00	0,00	0,00	0,00	0,00	0,00	0,00
09	Missione 9 - Sviluppo sostenibile e tutela del territorio e dell'ambiente								
02	Tutela, valorizzazione e recupero ambientale	0,00	0,00	0,00	0,00	0,00	0,00	0,00	0,00
03	Rifiuti	0,00	0,00	0,00	0,00	0,00	0,00	0,00	0,00
04	Servizio idrico integrato	0,00	0,00	0,00	0,00	0,00	0,00	0,00	0,00
05	Aree protette, parchi naturali, protezione naturalistica e forestazione	0,00	0,00	0,00	0,00	0,00	25.398,82	0,00	25.398,82
	TOTALE MISSIONE 9 - Sviluppo sostenibile e tutela del territorio e dell'ambiente	0,00	0,00	0,00	0,00	0,00	25.398,82	0,00	25.398,82
10	Missione 10 - Trasporti e diritto alla mobilità								
02	Trasporto pubblico locale	0,00	0,00	0,00	0,00	0,00	0,00	0,00	0,00
05	Viabilità e infrastrutture stradali	0,00	0,00	0,00	0,00	0,00	0,00	0,00	0,00



	MISSIONI E PROGRAMMI	Fondo pluriennale vincolato al 31 dicembre dell'esercizio 2014	Spese impegnate negli esercizi precedenti con copertura costituita dal fondo pluriennale vincolato e imputate all'esercizio 2015	Quota del fondo pluriennale vincolato al 31 dicembre dell'esercizio 2014, non destinata ad essere utilizzata nell'esercizio 2015 e rinviata all'esercizio 2015 e successivi	Spese che si prevede di impegnare nell'esercizio 2015 con copertura costituita dai fondi pluriennali vincolati con imputazione agli esercizi:				Fondo pluriennale vincolato al 31 dicembre dell'esercizio 2015
					2016	2017	Anni successivi	Imputazione non ancora definita	
		(a)	(b)	(c) = (a) - (b)	(d)	(e)	(f)	(g)	(h) = (c)+(d)+(e)+(f)+(g)
	TOTALE MISSIONE 10 - Trasporti e diritto alla mobilità	0,00	0,00	0,00	0,00	0,00	0,00	0,00	0,00
11	Missione 11 - Soccorso civile								
01	Sistema di protezione civile	0,00	0,00	0,00	0,00	0,00	0,00	0,00	0,00
	TOTALE MISSIONE 11 - Soccorso civile	0,00	0,00	0,00	0,00	0,00	0,00	0,00	0,00
12	Missione 12 - Diritti sociali, politiche sociali e famiglia								
01	Interventi per l'infanzia e i minori e per asili nido	0,00	0,00	0,00	0,00	0,00	0,00	0,00	0,00
02	Interventi per la disabilità	0,00	0,00	0,00	0,00	0,00	0,00	0,00	0,00
04	Interventi per soggetti a rischio di esclusione sociale	0,00	0,00	0,00	0,00	0,00	0,00	0,00	0,00
06	Interventi per il diritto alla casa	0,00	0,00	0,00	0,00	0,00	0,00	0,00	0,00
07	Programmazione e governo della rete dei servizi socio-sanitari e sociali	0,00	0,00	0,00	0,00	0,00	0,00	0,00	0,00
08	Cooperazione e associazionismo	0,00	0,00	0,00	0,00	0,00	0,00	0,00	0,00
09	Servizio necroscopico e cimiteriale	0,00	0,00	0,00	0,00	0,00	0,00	0,00	0,00
	TOTALE MISSIONE 12 - Diritti sociali, politiche sociali e famiglia	0,00	0,00	0,00	0,00	0,00	340.000,00	0,00	340.000,00
13	Missione 13 - Tutela della salute								
07	Ulteriori spese in materia sanitaria	0,00	0,00	0,00	0,00	0,00	0,00	0,00	0,00
	TOTALE MISSIONE 13 - Tutela della salute	0,00	0,00	0,00	0,00	0,00	0,00	0,00	0,00
14	Missione 14 - Sviluppo economico e competitività								
04	Reti e altri servizi di pubblica utilità	0,00	0,00	0,00	0,00	0,00	0,00	0,00	0,00
	TOTALE MISSIONE 14 - Sviluppo economico e competitività	0,00	0,00	0,00	0,00	0,00	0,00	0,00	0,00
16	Missione 16 - Agricoltura, politiche agroalimentari e pesca								
01	Sviluppo del settore agricolo e del sistema agroalimentare	0,00	0,00	0,00	0,00	0,00	0,00	0,00	0,00



	MISSIONI E PROGRAMMI	Fondo pluriennale vincolato al 31 dicembre dell'esercizio 2014	Spese impegnate negli esercizi precedenti con copertura costituita dal fondo pluriennale vincolato e imputate all'esercizio 2015	Quota del fondo pluriennale vincolato al 31 dicembre dell'esercizio 2014, non destinata ad essere utilizzata nell'esercizio 2015 e rinviata all'esercizio 2016 e successivi	Spese che si prevede di impegnare nell'esercizio 2015 con copertura costituita dal fondo pluriennale vincolato con imputazione agli esercizi:				Fondo pluriennale vincolato al 31 dicembre dell'esercizio 2015
					2016	2017	Anni successivi	Imputazione non ancora definita	
		(a)	(b)	(c) = (a) - (b)	(d)	(e)	(f)	(g)	(h) = (c)+(d)+(e)+(f)+(g)
	TOTALE MISSIONE 16 - Agricoltura, politiche agroalimentari e pesca	0,00	0,00	0,00	0,00	0,00	0,00	0,00	0,00
18	Missione 18 - Relazioni con le altre autonomie territoriali e locali								
01	Relazioni finanziarie con le altre autonomie territoriali	0,00	0,00	0,00	0,00	0,00	0,00	0,00	0,00
	TOTALE MISSIONE 18 - Relazioni con le altre autonomie territoriali e locali	0,00	0,00	0,00	0,00	0,00	0,00	0,00	0,00
19	Missione 19 - Relazioni internazionali								
01	Relazioni internazionali e Cooperazione allo sviluppo	0,00	0,00	0,00	0,00	0,00	0,00	0,00	0,00
	TOTALE MISSIONE 19 - Relazioni internazionali	0,00	0,00	0,00	0,00	0,00	0,00	0,00	0,00
20	Missione 20 - Fondi e accantonamenti								
01	Fondo di riserva	0,00	0,00	0,00	0,00	0,00	0,00	0,00	0,00
03	Altri Fondi	0,00	0,00	0,00	0,00	0,00	0,00	0,00	0,00
	TOTALE MISSIONE 20 - Fondi e accantonamenti	0,00	0,00	0,00	0,00	0,00	0,00	0,00	0,00
50	Missione 50 - Debito pubblico								
02	Quota capitale ammortamento mutui e prestiti obbligazionari	0,00	0,00	0,00	0,00	0,00	0,00	0,00	0,00
	TOTALE MISSIONE 50 - Debito pubblico	0,00	0,00	0,00	0,00	0,00	0,00	0,00	0,00
60	Missione 60 - Anticipazioni finanziarie								
01	Restituzione anticipazione di tesoreria	0,00	0,00	0,00	0,00	0,00	0,00	0,00	0,00
	TOTALE MISSIONE 60 - Anticipazioni finanziarie	0,00	0,00	0,00	0,00	0,00	0,00	0,00	0,00
99	Missione 99 - Servizi per conto terzi								
01	Servizi per conto terzi e Parite di giro	0,00	0,00	0,00	0,00	0,00	0,00	0,00	0,00
	TOTALE MISSIONE 99 - Servizi per conto terzi	0,00	0,00	0,00	0,00	0,00	0,00	0,00	0,00
	TOTALE	0,00	0,00	0,00	0,00	0,00	521.666,27	0,00	521.666,27



MISSIONI E PROGRAMMI	Fondo pluriennale vincolato al 31 dicembre dell'esercizio 2015	Spese impegnate negli esercizi precedenti con copertura costituita dal fondo pluriennale vincolato e imputate all'esercizio 2016	Quota del fondo pluriennale vincolato al 31 dicembre dell'esercizio 2015, non destinata ad essere utilizzata nell'esercizio 2016 e rinviata all'esercizio 2017 e successivi	Spese che si prevede di impegnare nell'esercizio 2016 con copertura costituita dal fondo pluriennale vincolato con imputazione agli esercizi:				Fondo pluriennale vincolato al 31 dicembre dell'esercizio 2016
				2017	2018	Anni successivi	Imputazione non ancora definita	
	(a)	(b)	(c) = (a) - (b)	(d)	(e)	(f)	(g)	(h) = (c)+(d)+(e)+(f)+(g)
01	Missione 1 - Servizi istituzionali, generali e di gestione							
01	Organi istituzionali	0,00	0,00	0,00	0,00	0,00	0,00	0,00
02	Segreteria generale	0,00	0,00	0,00	0,00	0,00	0,00	0,00
03	Gestione economica, finanziaria, programmazione e provveditorato	145,63	0,00	145,63	0,00	0,00	0,00	145,63
04	Gestione delle entrate tributarie e servizi fiscali	0,00	0,00	0,00	0,00	0,00	0,00	0,00
05	Gestione dei beni demaniali e patrimoniali	0,00	0,00	0,00	0,00	0,00	0,00	0,00
06	Ufficio tecnico	6.121,82	0,00	6.121,82	0,00	-6.121,82	0,00	0,00
07	Elezioni e consultazioni popolari - Anagrafe e stato civile	0,00	0,00	0,00	0,00	0,00	0,00	0,00
08	Statistica e sistemi informativi	0,00	0,00	0,00	0,00	0,00	0,00	0,00
10	Risorse umane	0,00	0,00	0,00	0,00	0,00	0,00	0,00
11	Altri servizi generali	0,00	0,00	0,00	0,00	0,00	0,00	0,00
	TOTALE MISSIONE 1 - Servizi istituzionali, generali e di gestione	6.267,45	0,00	6.267,45	0,00	-6.121,82	0,00	145,63
03	Missione 3 - Ordine pubblico e sicurezza							
01	Polizia locale e amministrativa	0,00	0,00	0,00	0,00	0,00	0,00	0,00
02	Sistema integrato di sicurezza urbana	0,00	0,00	0,00	0,00	0,00	0,00	0,00
	TOTALE MISSIONE 3 - Ordine pubblico e sicurezza	0,00	0,00	0,00	0,00	0,00	0,00	0,00
04	Missione 4 - Istruzione e diritto allo studio							
01	Istruzione prescolastica	0,00	0,00	0,00	0,00	0,00	0,00	0,00
02	Altri ordini di istruzione non universitaria	150.000,00	0,00	150.000,00	0,00	-150.000,00	0,00	0,00
06	Servizi ausiliari all'istruzione	0,00	0,00	0,00	0,00	0,00	0,00	0,00
	TOTALE MISSIONE 4 - Istruzione e diritto allo studio	150.000,00	0,00	150.000,00	0,00	-150.000,00	0,00	0,00
05	Missione 5 - Tutela e valorizzazione dei beni e attività culturali							



	MISSIONI E PROGRAMMI	Fondo pluriennale vincolato al 31 dicembre dell'esercizio 2015	Spese impegnate negli esercizi precedenti con copertura costituita dal fondo pluriennale vincolato e imputate all'esercizio 2016	Quota del fondo pluriennale vincolato al 31 dicembre dell'esercizio 2015, non destinata ad essere utilizzata nell'esercizio 2016 e rinviata all'esercizio 2017 e successivi	Spese che si prevede di impegnare nell'esercizio 2016 con copertura costituita dal fondo pluriennale vincolato con imputazione agli esercizi:				Fondo pluriennale vincolato al 31 dicembre dell'esercizio 2016
					2017	2018	Anni successivi	imputazione non ancora definita	
		(a)	(b)	(c) = (a) - (b)	(d)	(e)	(f)	(g)	(h) = (c)+(d)+(e)+(f)+(g)
01	Valorizzazione dei beni di interesse storico	0,00	0,00	0,00	0,00	0,00	185.000,00	0,00	185.000,00
02	Attività culturali e interventi diversi nel settore culturale	0,00	0,00	0,00	0,00	0,00	0,00	0,00	0,00
	TOTALE MISSIONE 5 - Tutela e valorizzazione dei beni e attività culturali	0,00	0,00	0,00	0,00	0,00	185.000,00	0,00	185.000,00
06	Missione 6 - Politiche giovanili, sport e tempo libero								
01	Sport e tempo libero	0,00	0,00	0,00	0,00	0,00	200.000,00	0,00	200.000,00
	TOTALE MISSIONE 6 - Politiche giovanili, sport e tempo libero	0,00	0,00	0,00	0,00	0,00	200.000,00	0,00	200.000,00
07	Missione 7 - Turismo								
01	Sviluppo e valorizzazione del turismo	0,00	0,00	0,00	0,00	0,00	0,00	0,00	0,00
	TOTALE MISSIONE 7 - Turismo	0,00	0,00	0,00	0,00	0,00	0,00	0,00	0,00
08	Missione 8 - Assetto del territorio ed edilizia abitativa								
01	Urbanistica e assetto del territorio	0,00	0,00	0,00	0,00	0,00	0,00	0,00	0,00
	TOTALE MISSIONE 8 - Assetto del territorio ed edilizia abitativa	0,00	0,00	0,00	0,00	0,00	0,00	0,00	0,00
09	Missione 9 - Sviluppo sostenibile e tutela del territorio e dell'ambiente								
02	Tutela, valorizzazione e recupero ambientale	0,00	0,00	0,00	0,00	0,00	0,00	0,00	0,00
03	Rifiuti	0,00	0,00	0,00	0,00	0,00	0,00	0,00	0,00
04	Servizio idrico integrato	0,00	0,00	0,00	0,00	0,00	85.000,00	0,00	85.000,00
05	Aree protette, parchi naturali, protezione naturalistica e forestazione	25.398,82	0,00	25.398,82	0,00	0,00	-18.098,82	0,00	7.300,00
	TOTALE MISSIONE 9 - Sviluppo sostenibile e tutela del territorio e dell'ambiente	25.398,82	0,00	25.398,82	0,00	0,00	66.901,18	0,00	92.300,00
10	Missione 10 - Trasporti e diritto alla mobilità								
02	Trasporto pubblico locale	0,00	0,00	0,00	0,00	0,00	0,00	0,00	0,00
05	Viabilità e infrastrutture stradali	0,00	0,00	0,00	0,00	0,00	100.000,00	0,00	100.000,00



	MISSIONI E PROGRAMMI	Fondo pluriennale vincolato al 31 dicembre dell'esercizio 2015	Spese impegnate negli esercizi precedenti con copertura costituita dal fondo pluriennale vincolato e imputate all'esercizio 2015	Quota del fondo pluriennale vincolato al 31 dicembre dell'esercizio 2015, non destinata ad essere utilizzata nell'esercizio 2016 e rinviata all'esercizio 2017 e successivi	Spese che si prevede di impegnare nell'esercizio 2016 con copertura costituita dal fondo pluriennale vincolato con imputazione agli esercizi:				Fondo pluriennale vincolato al 31 dicembre dell'esercizio 2016
					2017	2018	Anni successivi	Imputazione non ancora definita	
		(a)	(b)	(c) = (a) - (b)	(d)	(e)	(f)	(g)	(h) = (c)+(d)+(e)+(f)+(g)
	TOTALE MISSIONE 10 - Trasporti e diritto alla mobilità	0,00	0,00	0,00	0,00	0,00	100.000,00	0,00	100.000,00
11	Missione 11 - Soccorso civile								
01	Sistema di protezione civile	0,00	0,00	0,00	0,00	0,00	0,00	0,00	0,00
	TOTALE MISSIONE 11 - Soccorso civile	0,00	0,00	0,00	0,00	0,00	0,00	0,00	0,00
12	Missione 12 - Diritti sociali, politiche sociali e famiglia								
01	Interventi per l'infanzia e i minori e per asili nido	0,00	0,00	0,00	0,00	0,00	0,00	0,00	0,00
02	Interventi per la disabilità	0,00	0,00	0,00	0,00	0,00	0,00	0,00	0,00
04	Interventi per soggetti a rischio di esclusione sociale	0,00	0,00	0,00	0,00	0,00	0,00	0,00	0,00
06	Interventi per il diritto alla casa	0,00	0,00	0,00	0,00	0,00	0,00	0,00	0,00
07	Programmazione e governo della rete dei servizi socio-sanitari e sociali	0,00	0,00	0,00	0,00	0,00	0,00	0,00	0,00
08	Cooperazione e associazionismo	0,00	0,00	0,00	0,00	0,00	0,00	0,00	0,00
09	Servizio necroscopico e cimiteriale	340.000,00	0,00	340.000,00	0,00	0,00	-340.000,00	0,00	0,00
	TOTALE MISSIONE 12 - Diritti sociali, politiche sociali e famiglia	340.000,00	0,00	340.000,00	0,00	0,00	-340.000,00	0,00	0,00
13	Missione 13 - Tutela della salute								
07	Ulteriori spese in materia sanitaria	0,00	0,00	0,00	0,00	0,00	0,00	0,00	0,00
	TOTALE MISSIONE 13 - Tutela della salute	0,00	0,00	0,00	0,00	0,00	0,00	0,00	0,00
14	Missione 14 - Sviluppo economico e competitività								
04	Reti e altri servizi di pubblica utilità	0,00	0,00	0,00	0,00	0,00	0,00	0,00	0,00
	TOTALE MISSIONE 14 - Sviluppo economico e competitività	0,00	0,00	0,00	0,00	0,00	0,00	0,00	0,00
16	Missione 16 - Agricoltura, politiche agroalimentari e pesca								
01	Sviluppo del settore agricolo e del sistema agroalimentare	0,00	0,00	0,00	0,00	0,00	0,00	0,00	0,00



	MISSIONI E PROGRAMMI	Fondo pluriennale vincolato al 31 dicembre dell'esercizio 2015	Spese impegnate negli esercizi precedenti con copertura costituita dal fondo pluriennale vincolato e imputate all'esercizio 2016	Quota del fondo pluriennale vincolato al 31 dicembre dell'esercizio 2015, non destinata ad essere utilizzata nell'esercizio 2016 e rinviata all'esercizio 2017 e successivi	Spese che si prevede di impegnare nell'esercizio 2016 con copertura costituita dal fondo pluriennale vincolato con imputazione agli esercizi:				Fondo pluriennale vincolato al 31 dicembre dell'esercizio 2016	
					2017	2018	Anni successivi	Imputazione non ancora definita		(h) = (c)+(d)+(e)+(f)+(g)
	TOTALE MISSIONE 16 - Agricoltura, politiche agroalimentari e pesca	0,00	0,00	0,00	0,00	0,00	0,00	0,00	0,00	
18	Missione 18 - Relazioni con le altre autonomie territoriali e locali									
01	Relazioni finanziarie con le altre autonomie territoriali	0,00	0,00	0,00	0,00	0,00	0,00	0,00	0,00	
	TOTALE MISSIONE 18 - Relazioni con le altre autonomie territoriali e locali	0,00	0,00	0,00	0,00	0,00	0,00	0,00	0,00	
19	Missione 19 - Relazioni internazionali									
01	Relazioni internazionali e Cooperazione allo sviluppo	0,00	0,00	0,00	0,00	0,00	0,00	0,00	0,00	
	TOTALE MISSIONE 19 - Relazioni internazionali	0,00	0,00	0,00	0,00	0,00	0,00	0,00	0,00	
20	Missione 20 - Fondi e accantonamenti									
01	Fondo di riserva	0,00	0,00	0,00	0,00	0,00	0,00	0,00	0,00	
03	Altri Fondi	0,00	0,00	0,00	0,00	0,00	0,00	0,00	0,00	
	TOTALE MISSIONE 20 - Fondi e accantonamenti	0,00	0,00	0,00	0,00	0,00	0,00	0,00	0,00	
50	Missione 50 - Debito pubblico									
02	Quota capitale ammortamento mutui e prestiti obbligazionari	0,00	0,00	0,00	0,00	0,00	0,00	0,00	0,00	
	TOTALE MISSIONE 50 - Debito pubblico	0,00	0,00	0,00	0,00	0,00	0,00	0,00	0,00	
60	Missione 60 - Anticipazioni finanziarie									
01	Restituzione anticipazione di tesoreria	0,00	0,00	0,00	0,00	0,00	0,00	0,00	0,00	
	TOTALE MISSIONE 60 - Anticipazioni finanziarie	0,00	0,00	0,00	0,00	0,00	0,00	0,00	0,00	
99	Missione 99 - Servizi per conto terzi									
01	Servizi per conto terzi e Partite di giro	0,00	0,00	0,00	0,00	0,00	0,00	0,00	0,00	
	TOTALE MISSIONE 99 - Servizi per conto terzi	0,00	0,00	0,00	0,00	0,00	0,00	0,00	0,00	
	TOTALE	521.666,27	0,00	521.666,27	0,00	0,00	55.779,36	0,00	577.445,63	



	MISSIONI E PROGRAMMI	Fondo pluriennale vincolato al 31 dicembre dell'esercizio 2016	Spese impegnate negli esercizi precedenti con copertura costituita dal fondo pluriennale vincolato e imputate all'esercizio 2017	Quota del fondo pluriennale vincolato al 31 dicembre dell'esercizio 2016, non destinata ad essere utilizzata nell'esercizio 2017 e rinviata all'esercizio 2018 e successivi	Spese che si prevede di impegnare nell'esercizio 2017 con copertura costituita dai fondo pluriennale vincolato con imputazione agli esercizi:				Fondo pluriennale vincolato al 31 dicembre dell'esercizio 2017
					2018	2019	Anni successivi	Imputazione non ancora definita	
		(a)	(b)	(c) = (a) - (b)	(d)	(e)	(f)	(g)	(h) = (c)+(d)+(e)+(f)+(g)
01	Missione 1 - Servizi istituzionali, generali e di gestione								
01	Organi istituzionali	0,00	0,00	0,00	0,00	0,00	0,00	0,00	0,00
02	Segreteria generale	0,00	0,00	0,00	0,00	0,00	0,00	0,00	0,00
03	Gestione economica, finanziaria, programmazione e provveditorato	145,63	0,00	145,63	0,00	0,00	-145,63	0,00	0,00
04	Gestione delle entrate tributarie e servizi fiscali	0,00	0,00	0,00	0,00	0,00	0,00	0,00	0,00
05	Gestione dei beni demaniali e patrimoniali	0,00	0,00	0,00	0,00	0,00	0,00	0,00	0,00
06	Ufficio tecnico	0,00	0,00	0,00	0,00	0,00	250.000,00	0,00	250.000,00
07	Elezioni e consultazioni popolari - Anagrafe e stato civile	0,00	0,00	0,00	0,00	0,00	0,00	0,00	0,00
08	Statistica e sistemi informativi	0,00	0,00	0,00	0,00	0,00	0,00	0,00	0,00
10	Risorse umane	0,00	0,00	0,00	0,00	0,00	0,00	0,00	0,00
11	Altri servizi generali	0,00	0,00	0,00	0,00	0,00	0,00	0,00	0,00
	TOTALE MISSIONE 1 - Servizi istituzionali, generali e di gestione	145,63	0,00	145,63	0,00	0,00	249.854,37	0,00	250.000,00
03	Missione 3 - Ordine pubblico e sicurezza								
01	Polizia locale e amministrativa	0,00	0,00	0,00	0,00	0,00	0,00	0,00	0,00
02	Sistema integrato di sicurezza urbana	0,00	0,00	0,00	0,00	0,00	0,00	0,00	0,00
	TOTALE MISSIONE 3 - Ordine pubblico e sicurezza	0,00	0,00	0,00	0,00	0,00	0,00	0,00	0,00
04	Missione 4 - Istruzione e diritto allo studio								
01	Istruzione prescolastica	0,00	0,00	0,00	0,00	0,00	0,00	0,00	0,00
02	Altri ordini di istruzione non universitaria	0,00	0,00	0,00	0,00	0,00	0,00	0,00	0,00
06	Servizi ausiliari all'istruzione	0,00	0,00	0,00	0,00	0,00	0,00	0,00	0,00
	TOTALE MISSIONE 4 - Istruzione e diritto allo studio	0,00	0,00	0,00	0,00	0,00	0,00	0,00	0,00
05	Missione 5 - Tutela e valorizzazione dei beni e attività culturali								



	MISSIONI E PROGRAMMI	Fondo pluriennale vincolato al 31 dicembre dell'esercizio 2016	Spese impegnate negli esercizi precedenti con copertura costituita dal fondo pluriennale vincolato e imputate all'esercizio 2017	Quota del fondo pluriennale vincolato al 31 dicembre dell'esercizio 2016, non destinata ad essere utilizzata nell'esercizio 2017 e rinvitata all'esercizio 2018 e successivi	Spese che si prevede di impegnare nell'esercizio 2017 con copertura costituita dal fondo pluriennale vincolato con imputazione agli esercizi:				Fondo pluriennale vincolato al 31 dicembre dell'esercizio 2017		
					2018		2019			Anni successivi	Imputazione non ancora definita
					(d)	(e)	(f)	(g)			
		(a)	(b)	(c) = (a) - (b)	(d)	(e)	(f)	(g)	(h) = (c)+(d)+(e)+(f)+(g)		
01	Valorizzazione dei beni di interesse storico	185.000,00	0,00	185.000,00	0,00	0,00	-185.000,00	0,00	0,00		
02	Attività culturali e interventi diversi nel settore culturale	0,00	0,00	0,00	0,00	0,00	0,00	0,00	0,00		
	TOTALE MISSIONE 5 - Tutela e valorizzazione dei beni e attività culturali	185.000,00	0,00	185.000,00	0,00	0,00	-185.000,00	0,00	0,00		
06	Missione 6 - Politiche giovanili, sport e tempo libero										
01	Sport e tempo libero	200.000,00	0,00	200.000,00	0,00	0,00	-200.000,00	0,00	0,00		
	TOTALE MISSIONE 6 - Politiche giovanili, sport e tempo libero	200.000,00	0,00	200.000,00	0,00	0,00	-200.000,00	0,00	0,00		
07	Missione 7 - Turismo										
01	Sviluppo e valorizzazione del turismo	0,00	0,00	0,00	0,00	0,00	0,00	0,00	0,00		
	TOTALE MISSIONE 7 - Turismo	0,00	0,00	0,00	0,00	0,00	0,00	0,00	0,00		
08	Missione 8 - Assetto del territorio ed edilizia abitativa										
01	Urbanistica e assetto del territorio	0,00	0,00	0,00	0,00	0,00	0,00	0,00	0,00		
	TOTALE MISSIONE 8 - Assetto del territorio ed edilizia abitativa	0,00	0,00	0,00	0,00	0,00	0,00	0,00	0,00		
09	Missione 9 - Sviluppo sostenibile e tutela del territorio e dell'ambiente										
02	Tutela, valorizzazione e recupero ambientale	0,00	0,00	0,00	0,00	0,00	0,00	0,00	0,00		
03	Rifiuti	0,00	0,00	0,00	0,00	0,00	0,00	0,00	0,00		
04	Servizio idrico integrato	85.000,00	0,00	85.000,00	0,00	0,00	65.000,00	0,00	150.000,00		
05	Aree protette, parchi naturali, protezione naturalistica e forestazione	7.300,00	0,00	7.300,00	0,00	0,00	-7.300,00	0,00	0,00		
	TOTALE MISSIONE 9 - Sviluppo sostenibile e tutela del territorio e dell'ambiente	92.300,00	0,00	92.300,00	0,00	0,00	57.700,00	0,00	150.000,00		
10	Missione 10 - Trasporti e diritto alla mobilità										
02	Trasporto pubblico locale	0,00	0,00	0,00	0,00	0,00	0,00	0,00	0,00		
05	Viabilità e infrastrutture stradali	100.000,00	0,00	100.000,00	0,00	0,00	-100.000,00	0,00	0,00		



	MISSIONI E PROGRAMMI	Fondo pluriennale vincolato al 31 dicembre dell'esercizio 2016	Spese impegnate negli esercizi precedenti con copertura costituita dal fondo pluriennale vincolato e imputate all'esercizio 2017	Quota del fondo pluriennale vincolato al 31 dicembre dell'esercizio 2016, non destinata ad essere utilizzata nell'esercizio 2017 e rinviata all'esercizio 2018 e successivi	Spese che si prevede di impegnare nell'esercizio 2017 con copertura costituita dal fondo pluriennale vincolato con imputazione agli esercizi:				Fondo pluriennale vincolato al 31 dicembre dell'esercizio 2017
					2018	2019	Anni successivi	Imputazione non ancora definita	
		(a)	(b)	(c) = (a) - (b)	(d)	(e)	(f)	(g)	(h) = (c)+(d)+(e)+(f)+(g)
	TOTALE MISSIONE 10 - Trasporti e diritto alla mobilità	100.000,00	0,00	100.000,00	0,00	0,00	-100.000,00	0,00	0,00
11	Missione 11 - Soccorso civile								
01	Sistema di protezione civile	0,00	0,00	0,00	0,00	0,00	0,00	0,00	0,00
	TOTALE MISSIONE 11 - Soccorso civile	0,00	0,00	0,00	0,00	0,00	0,00	0,00	0,00
12	Missione 12 - Diritti sociali, politiche sociali e famiglia								
01	Interventi per l'infanzia e i minori e per asili nido	0,00	0,00	0,00	0,00	0,00	0,00	0,00	0,00
02	Interventi per la disabilità	0,00	0,00	0,00	0,00	0,00	0,00	0,00	0,00
04	Interventi per soggetti a rischio di esclusione sociale	0,00	0,00	0,00	0,00	0,00	0,00	0,00	0,00
06	Interventi per il diritto alla casa	0,00	0,00	0,00	0,00	0,00	0,00	0,00	0,00
07	Programmazione e governo della rete dei servizi sociosanitari e sociali	0,00	0,00	0,00	0,00	0,00	0,00	0,00	0,00
08	Cooperazione e associazionismo	0,00	0,00	0,00	0,00	0,00	0,00	0,00	0,00
09	Servizio necroscopico e cimiteriale	0,00	0,00	0,00	0,00	0,00	0,00	0,00	0,00
	TOTALE MISSIONE 12 - Diritti sociali, politiche sociali e famiglia	0,00	0,00	0,00	0,00	0,00	0,00	0,00	0,00
13	Missione 13 - Tutela della salute								
07	Ulteriori spese in materia sanitaria	0,00	0,00	0,00	0,00	0,00	0,00	0,00	0,00
	TOTALE MISSIONE 13 - Tutela della salute	0,00	0,00	0,00	0,00	0,00	0,00	0,00	0,00
14	Missione 14 - Sviluppo economico e competitività								
04	Reti e altri servizi di pubblica utilità	0,00	0,00	0,00	0,00	0,00	0,00	0,00	0,00
	TOTALE MISSIONE 14 - Sviluppo economico e competitività	0,00	0,00	0,00	0,00	0,00	0,00	0,00	0,00
16	Missione 16 - Agricoltura, politiche agroalimentari e pesca								
01	Sviluppo del settore agricolo e del sistema agroalimentare	0,00	0,00	0,00	0,00	0,00	100.000,00	0,00	100.000,00



MISSIONI E PROGRAMMI	Fondo pluriennale vincolato al 31 dicembre dell'esercizio 2016	Spese impegnate negli esercizi precedenti con copertura costituita dal fondo pluriennale vincolato e imputate all'esercizio 2017	Quota del fondo pluriennale vincolato al 31 dicembre dell'esercizio 2016, non destinata ad essere utilizzata nell'esercizio 2017 e rinviata all'esercizio 2018 e successivi	Spese che si prevede di impegnare nell'esercizio 2017 con copertura costituita dal fondo pluriennale vincolato con imputazione agli esercizi:			Fondo pluriennale vincolato al 31 dicembre dell'esercizio 2017	
				2018	2019	Anni successivi		Imputazione non ancora definita
	(a)	(b)	(c) = (a) - (b)	(d)	(e)	(f)	(g)	(h) = (c)+(d)+(e)+(f)+(g)
TOTALE MISSIONE 16 - Agricoltura, politiche agroalimentari e pesca	0,00	0,00	0,00	0,00	0,00	100.000,00	0,00	100.000,00
18								
Missione 18 - Relazioni con le altre autonomie territoriali e locali								
01	0,00	0,00	0,00	0,00	0,00	0,00	0,00	0,00
TOTALE MISSIONE 18 - Relazioni con le altre autonomie territoriali e locali	0,00	0,00	0,00	0,00	0,00	0,00	0,00	0,00
19								
Missione 19 - Relazioni internazionali								
01	0,00	0,00	0,00	0,00	0,00	0,00	0,00	0,00
TOTALE MISSIONE 19 - Relazioni internazionali	0,00	0,00	0,00	0,00	0,00	0,00	0,00	0,00
20								
Missione 20 - Fondi e accantonamenti								
01	0,00	0,00	0,00	0,00	0,00	0,00	0,00	0,00
03	0,00	0,00	0,00	0,00	0,00	0,00	0,00	0,00
TOTALE MISSIONE 20 - Fondi e accantonamenti	0,00	0,00	0,00	0,00	0,00	0,00	0,00	0,00
50								
Missione 50 - Debito pubblico								
02	0,00	0,00	0,00	0,00	0,00	0,00	0,00	0,00
TOTALE MISSIONE 50 - Debito pubblico	0,00	0,00	0,00	0,00	0,00	0,00	0,00	0,00
60								
Missione 60 - Anticipazioni finanziarie								
01	0,00	0,00	0,00	0,00	0,00	0,00	0,00	0,00
TOTALE MISSIONE 60 - Anticipazioni finanziarie	0,00	0,00	0,00	0,00	0,00	0,00	0,00	0,00
99								
Missione 99 - Servizi per conto terzi								
01	0,00	0,00	0,00	0,00	0,00	0,00	0,00	0,00
TOTALE MISSIONE 99 - Servizi per conto terzi	0,00	0,00	0,00	0,00	0,00	0,00	0,00	0,00
TOTALE	577.445,63	0,00	577.445,63	0,00	0,00	-77.445,63	0,00	500.000,00



ELENCO DELLE PREVISIONI ANNUALI DI COMPETENZA E DI CASSA SECONDO LA STRUTTURA DEL PIANO DEI CONTI

Esercizio 2015

CODIFICA DEL PIANO DEI CONTI	DENOMINAZIONE VOCE del PIANO DEI CONTI	PREVISIONI dell'anno cui si riferisce il bilancio	
		COMPETENZA	CASSA
	ENTRATE		
1.00.00.00.000	Entrate correnti di natura tributaria, contributiva e perequativa		
1.01.00.00.000	Tributi		
1.01.01.00.000	Imposte, tasse e proventi assimilati		
1.01.01.06.000	Imposta municipale propria	1.420.000,00	1.420.000,00
1.01.01.08.000	Imposta comunale sugli immobili (ICI)	150.000,00	554.527,66
1.01.01.16.000	Addizionale comunale IRPEF	0,00	0,00
1.01.01.20.000	Imposta regionale sulle attività produttive (IRAP) non Sanità	0,00	0,00
1.01.01.41.000	Imposta di soggiorno	500.000,00	500.000,00
1.01.01.51.000	Tassa smaltimento rifiuti solidi urbani	80.000,00	252.279,18
1.01.01.53.000	Imposta comunale sulla pubblicità e diritto sulle pubbliche affissioni	7.000,00	7.031,00
1.01.01.61.000	Tributo comunale sui rifiuti e sui servizi	2.063.000,00	3.780.333,66
1.01.01.76.000	Tassa sui servizi comunali (TASI)	475.000,00	475.000,00
1.01.01.98.000	Altre imposte sostitutive n.a.c.	50,00	50,00
	Totale 1.01.01 (Imposte, tasse e proventi assimilati)	4.695.050,00	6.989.221,50
1.01.03.00.000	Tributi devoluti e regolati alle autonomie speciali		
1.01.03.98.000	Altre imposte sostitutive n.a.c.	0,00	0,00
	Totale 1.01.03 (Tributi devoluti e regolati alle autonomie speciali)	0,00	0,00
1.01.04.00.000	Compartecipazioni di tributi		
1.01.04.05.000	Compartecipazione IVA ai Comuni	0,00	0,00
1.01.04.06.000	Compartecipazione IRPEF ai Comuni	0,00	0,00
	Totale 1.01.04 (Compartecipazioni di tributi)	0,00	0,00
	Totale 1.01 (Tributi)	4.695.050,00	6.989.221,50
1.03.00.00.000	Fondi perequativi		
1.03.01.00.000	Fondi perequativi da Amministrazioni Centrali		
1.03.01.01.000	Fondi perequativi dallo Stato	7.500,00	7.500,00
	Totale 1.03.01 (Fondi perequativi da Amministrazioni Centrali)	7.500,00	7.500,00
	Totale 1.03 (Fondi perequativi)	7.500,00	7.500,00
	Totale 1 (Entrate correnti di natura tributaria, contributiva e perequativa)	4.702.550,00	6.996.721,50
2.00.00.00.000	Trasferimenti correnti		
2.01.00.00.000	Trasferimenti correnti		
2.01.01.00.000	Trasferimenti correnti da Amministrazioni pubbliche		
2.01.01.01.000	Trasferimenti correnti da Amministrazioni Centrali	256.906,46	256.906,46
2.01.01.02.000	Trasferimenti correnti da Amministrazioni Locali	386.815,00	540.377,39
2.01.01.04.000	Trasferimenti correnti da organismi interni e/o unità locali della amministrazione	0,00	0,00
	Totale 2.01.01 (Trasferimenti correnti da Amministrazioni pubbliche)	643.721,46	797.283,85
2.01.03.00.000	Trasferimenti correnti da Imprese		
2.01.03.02.000	Altri trasferimenti correnti da imprese	12.300,00	13.100,00
	Totale 2.01.03 (Trasferimenti correnti da Imprese)	12.300,00	13.100,00
2.01.05.00.000	Trasferimenti correnti dall'Unione Europea e dal Resto del Mondo		
2.01.05.01.000	Trasferimenti correnti dall'Unione Europea	30.245,20	40.100,00
	Totale 2.01.05 (Trasferimenti correnti dall'Unione Europea e dal	30.245,20	40.100,00



ELENCO DELLE PREVISIONI ANNUALI DI COMPETENZA E DI CASSA SECONDO LA STRUTTURA DEL PIANO DEI CONTI Esercizio 2015

CODIFICA DEL PIANO DEI CONTI	DENOMINAZIONE VOCE del PIANO DEI CONTI	PREVISIONI dell'anno cui si riferisce il bilancio	
		COMPETENZA	CASSA
	Resto del Mondo)		
	Totale 2.01 (Trasferimenti correnti)	686.266,66	850.483,85
	Totale 2 (Trasferimenti correnti)	686.266,66	850.483,85
3.00.00.00.000	Entrate extratributarie		
3.01.00.00.000	Vendita di beni e servizi e proventi derivanti dalla gestione dei beni		
3.01.01.00.000	Vendita di beni		
3.01.01.01.000	Vendita di beni	78.050,00	81.321,88
	Totale 3.01.01 (Vendita di beni)	78.050,00	81.321,88
3.01.02.00.000	Entrate dalla vendita e dall'erogazione di servizi		
3.01.02.01.000	Entrate dalla vendita di servizi	267.700,00	296.733,92
	Totale 3.01.02 (Entrate dalla vendita e dall'erogazione di servizi)	267.700,00	296.733,92
3.01.03.00.000	Proventi derivanti dalla gestione dei beni		
3.01.03.01.000	Canoni e concessioni e diritti reali di godimento	206.500,00	409.095,72
3.01.03.02.000	Fitti, noleggi e locazioni	459.000,00	922.294,52
	Totale 3.01.03 (Proventi derivanti dalla gestione dei beni)	665.500,00	1.331.390,24
	Totale 3.01 (Vendita di beni e servizi e proventi derivanti dalla gestione dei beni)	1.011.250,00	1.709.446,04
3.02.00.00.000	Proventi derivanti dall'attività di controllo e repressione delle irregolarità e degli illeciti		
3.02.02.00.000	Entrate da famiglie derivanti dall'attività di controllo e repressione delle irregolarità e degli illeciti		
3.02.02.01.000	Proventi da multe, ammende, sanzioni e oblazioni a carico delle famiglie	74.875,00	367.287,41
3.02.02.02.000	Proventi da risarcimento danni a carico delle famiglie	30.000,00	30.000,00
	Totale 3.02.02 (Entrate da famiglie derivanti dall'attività di controllo e repressione delle irregolarità e degli illeciti)	104.875,00	397.287,41
3.02.03.00.000	Entrate da imprese derivanti dall'attività di controllo e repressione delle irregolarità e degli illeciti		
3.02.03.01.000	Proventi da multe, ammende, sanzioni e oblazioni a carico delle imprese	10.000,00	10.107,00
	Totale 3.02.03 (Entrate da imprese derivanti dall'attività di controllo e repressione delle irregolarità e degli illeciti)	10.000,00	10.107,00
	Totale 3.02 (Proventi derivanti dall'attività di controllo e repressione delle irregolarità e degli illeciti)	114.875,00	407.394,41
3.03.00.00.000	Interessi attivi		
3.03.03.00.000	Altri interessi attivi		
3.03.03.03.000	Interessi attivi da conti della tesoreria dello Stato o di altre Amministrazioni pubbliche	5.000,00	5.000,00
3.03.03.04.000	Interessi attivi da depositi bancari o postali	500,00	500,00
3.03.03.99.000	Altri interessi attivi diversi	0,00	0,00
	Totale 3.03.03 (Altri interessi attivi)	5.500,00	5.500,00
	Totale 3.03 (Interessi attivi)	5.500,00	5.500,00
3.04.00.00.000	Altre entrate da redditi da capitale		
3.04.02.00.000	Entrate derivanti dalla distribuzione di dividendi		
3.04.02.02.000	Entrate derivanti dalla distribuzione di dividendi da imprese incluse nelle Amministrazioni Locali	0,00	0,00
	Totale 3.04.02 (Entrate derivanti dalla distribuzione di dividendi)	0,00	0,00
	Totale 3.04 (Altre entrate da redditi da capitale)	0,00	0,00
3.05.00.00.000	Rimborsi e altre entrate correnti		
3.05.01.00.000	Indennizzi di assicurazione		
3.05.01.01.000	Indennizzi di assicurazione contro i danni	15.000,00	15.000,00



ELENCO DELLE PREVISIONI ANNUALI DI COMPETENZA E DI CASSA SECONDO LA STRUTTURA DEL PIANO DEI CONTI

Esercizio 2015

CODIFICA DEL PIANO DEI CONTI	DENOMINAZIONE VOCE del PIANO DEI CONTI	PREVISIONI dell'anno cui si riferisce il bilancio	
		COMPETENZA	CASSA
	Totale 3.05.01 (Indennizzi di assicurazione)	15.000,00	15.000,00
3.05.02.00.000	Rimborsi in entrata		
3.05.02.01.000	Rimborsi ricevuti per spese di personale (comando, distacco, fuori ruolo, convenzioni, ecc...)	18.000,00	19.806,99
3.05.02.03.000	Entrate da rimborsi, recuperi e restituzioni di somme non dovute o incassate in eccesso	4.500,00	4.560,00
3.05.02.04.000	Incassi per azioni di rivalsa e surroga nei confronti di terzi	3.000,00	3.000,00
	Totale 3.05.02 (Rimborsi in entrata)	25.500,00	27.366,99
3.05.99.00.000	Altre entrate correnti n.a.c.		
3.05.99.02.000	Fondi incentivanti il personale (legge Merloni)	23.000,00	23.000,00
3.05.99.99.000	Altre entrate correnti n.a.c.	48.000,00	49.021,81
	Totale 3.05.99 (Altre entrate correnti n.a.c.)	71.000,00	72.021,81
	Totale 3.05 (Rimborsi e altre entrate correnti)	111.500,00	114.388,80
	Totale 3 (Entrate extratributarie)	1.243.125,00	2.236.729,25
4.00.00.00.000	Entrate in conto capitale		
4.02.00.00.000	Contributi agli investimenti		
4.02.01.00.000	Contributi agli investimenti da amministrazioni pubbliche		
4.02.01.02.000	Contributi agli investimenti da Amministrazioni Locali	1.109.783,13	1.168.793,13
	Totale 4.02.01 (Contributi agli investimenti da amministrazioni pubbliche)	1.109.783,13	1.168.793,13
4.02.05.00.000	Contributi agli investimenti dall'Unione Europea e dal Resto del Mondo		
4.02.05.99.000	Altri contributi agli investimenti dall'Unione Europea	40.729,12	91.900,00
	Totale 4.02.05 (Contributi agli investimenti dall'Unione Europea e dal Resto del Mondo)	40.729,12	91.900,00
	Totale 4.02 (Contributi agli investimenti)	1.150.512,25	1.260.693,13
4.03.00.00.000	Altri trasferimenti in conto capitale		
4.03.10.00.000	Altri trasferimenti in conto capitale da amministrazioni pubbliche		
4.03.10.04.000	Altri trasferimenti in conto capitale da organismi interni e/o unità locali della amministrazione	0,00	0,00
	Totale 4.03.10 (Altri trasferimenti in conto capitale da amministrazioni pubbliche)	0,00	0,00
	Totale 4.03 (Altri trasferimenti in conto capitale)	0,00	0,00
4.04.00.00.000	Entrate da alienazione di beni materiali e immateriali		
4.04.01.00.000	Alienazione di beni materiali		
4.04.01.01.000	Alienazione di Mezzi di trasporto ad uso civile, di sicurezza e ordine pubblico	0,00	0,00
4.04.01.08.000	Alienazione di Beni immobili	78.400,00	78.400,00
4.04.01.10.000	Alienazione di diritti reali	50.000,00	50.000,00
	Totale 4.04.01 (Alienazione di beni materiali)	128.400,00	128.400,00
	Totale 4.04 (Entrate da alienazione di beni materiali e immateriali)	128.400,00	128.400,00
4.05.00.00.000	Altre entrate in conto capitale		
4.05.01.00.000	Permessi di costruire		
4.05.01.01.000	Permessi di costruire	342.140,00	306.465,66
	Totale 4.05.01 (Permessi di costruire)	342.140,00	306.465,66
4.05.03.00.000	Entrate in conto capitale dovute a rimborsi, recuperi e restituzioni di somme non dovute o incassate in eccesso		
4.05.03.05.000	Entrate in conto capitale dovute a rimborsi, recuperi e restituzioni di somme non dovute o incassate in eccesso da Imprese	389.645,98	389.645,98



ELENCO DELLE PREVISIONI ANNUALI DI COMPETENZA E DI CASSA SECONDO LA STRUTTURA DEL PIANO DEI CONTI

Esercizio 2015

CODIFICA DEL PIANO DEI CONTI	DENOMINAZIONE VOCE del PIANO DEI CONTI	PREVISIONI dell'anno cui si riferisce il bilancio	
		COMPETENZA	CASSA
	Totale 4.05.03 (Entrate in conto capitale dovute a rimborsi, recuperi e restituzioni di somme non dovute o incassate in eccesso)	389.645,98	389.645,98
	Totale 4.05 (Altre entrate in conto capitale)	731.785,98	696.111,64
	Totale 4 (Entrate in conto capitale)	2.010.698,23	2.085.204,77
6.00.00.00.000	Accensione Prestiti		
6.03.00.00.000	Accensione mutui e altri finanziamenti a medio lungo termine		
6.03.01.00.000	Finanziamenti a medio lungo termine		
6.03.01.04.000	Accensione mutui e altri finanziamenti a medio lungo termine da Imprese	530.000,00	564.004,16
	Totale 6.03.01 (Finanziamenti a medio lungo termine)	530.000,00	564.004,16
	Totale 6.03 (Accensione mutui e altri finanziamenti a medio lungo termine)	530.000,00	564.004,16
	Totale 6 (Accensione Prestiti)	530.000,00	564.004,16
7.00.00.00.000	Anticipazioni da istituto tesoriere/cassiere		
7.01.00.00.000	Anticipazioni da istituto tesoriere/cassiere		
7.01.01.00.000	Anticipazioni da istituto tesoriere/cassiere		
7.01.01.01.000	Anticipazioni da istituto tesoriere/cassiere	400.000,00	0,00
	Totale 7.01.01 (Anticipazioni da istituto tesoriere/cassiere)	400.000,00	0,00
	Totale 7.01 (Anticipazioni da istituto tesoriere/cassiere)	400.000,00	0,00
	Totale 7 (Anticipazioni da istituto tesoriere/cassiere)	400.000,00	0,00
9.00.00.00.000	Entrate per conto terzi e partite di giro		
9.01.00.00.000	Entrate per partite di giro		
9.01.02.00.000	Ritenute su redditi da lavoro dipendente		
9.01.02.01.000	Ritenute erariali su redditi da lavoro dipendente per conto terzi	400.000,00	418.740,58
9.01.02.02.000	Ritenute previdenziali e assistenziali su redditi da lavoro dipendente per conto terzi	250.000,00	250.000,00
9.01.02.99.000	Altre ritenute al personale dipendente per conto di terzi	50.000,00	51.960,53
	Totale 9.01.02 (Ritenute su redditi da lavoro dipendente)	700.000,00	720.701,11
9.01.99.00.000	Altre entrate per partite di giro		
9.01.99.03.000	Rimborso di fondi economici e carte aziendali	10.000,00	20.000,00
9.01.99.06.000	Entrate derivanti dalla gestione degli incassi vincolati degli enti locali	1.500.000,00	1.500.000,00
	Totale 9.01.99 (Altre entrate per partite di giro)	1.510.000,00	1.520.000,00
	Totale 9.01 (Entrate per partite di giro)	2.210.000,00	2.240.701,11
9.02.00.00.000	Entrate per conto terzi		
9.02.02.00.000	Trasferimenti da Amministrazioni pubbliche per operazioni conto terzi		
9.02.02.01.000	Trasferimenti da Amministrazioni Centrali per operazioni conto terzi	25.000,00	25.372,34
	Totale 9.02.02 (Trasferimenti da Amministrazioni pubbliche per operazioni conto terzi)	25.000,00	25.372,34
9.02.04.00.000	Depositi di/presso terzi		
9.02.04.01.000	Costituzione di depositi cauzionali o contrattuali di terzi	235.000,00	236.121,00
	Totale 9.02.04 (Depositi di/presso terzi)	235.000,00	236.121,00
9.02.05.00.000	Riscossione imposte e tributi per conto terzi		
9.02.05.01.000	Riscossione di imposte di natura corrente per conto di terzi	250.000,00	250.000,00
	Totale 9.02.05 (Riscossione imposte e tributi per conto terzi)	250.000,00	250.000,00
9.02.99.00.000	Altre entrate per conto terzi		
9.02.99.99.000	Altre entrate per conto terzi	76.000,00	114.592,98
	Totale 9.02.99 (Altre entrate per conto terzi)	76.000,00	114.592,98



ELENCO DELLE PREVISIONI ANNUALI DI COMPETENZA E DI CASSA SECONDO LA STRUTTURA DEL PIANO DEI CONTI Esercizio 2015

CODIFICA DEL PIANO DEI CONTI	DENOMINAZIONE VOCE del PIANO DEI CONTI	PREVISIONI dell'anno cui si riferisce il bilancio	
		COMPETENZA	CASSA
	Totale 9.02 (Entrate per conto terzi)	586.000,00	626.086,32
	Totale 9 (Entrate per conto terzi e partite di giro)	2.796.000,00	2.866.787,43
	TOTALE GENERALE ENTRATE	12.368.639,89	15.599.930,96
	USCITE		
1.00.00.00.000	Spese correnti		
1.01.00.00.000	Redditi da lavoro dipendente		
1.01.01.00.000	Retribuzioni lorde		
1.01.01.01.000	Retribuzioni in denaro	1.279.899,65	1.325.993,29
1.01.01.02.000	Altre spese per il personale	26.100,00	33.913,13
	Totale 1.01.01 (Retribuzioni lorde)	1.305.999,65	1.359.906,42
1.01.02.00.000	Contributi sociali a carico dell'ente		
1.01.02.01.000	Contributi sociali effettivi a carico dell'ente	418.871,31	442.859,39
1.01.02.02.000	Contributi sociali figurativi	5.030,00	5.030,00
	Totale 1.01.02 (Contributi sociali a carico dell'ente)	423.901,31	447.889,39
	Totale 1.01 (Redditi da lavoro dipendente)	1.729.900,96	1.807.795,81
1.02.00.00.000	Imposte e tasse a carico dell'ente		
1.02.01.00.000	Imposte, tasse e proventi assimilati a carico dell'ente		
1.02.01.01.000	Imposta regionale sulle attività produttive (IRAP)	114.043,31	120.136,55
1.02.01.02.000	Imposta di registro e di bollo	2.000,00	2.282,29
1.02.01.09.000	Tassa di circolazione dei veicoli a motore (tassa automobilistica)	2.698,37	2.698,37
1.02.01.99.000	Imposte, tasse e proventi assimilati a carico dell'ente n.a.c.	2.900,00	2.900,00
	Totale 1.02.01 (Imposte, tasse e proventi assimilati a carico dell'ente)	121.641,68	128.017,21
	Totale 1.02 (Imposte e tasse a carico dell'ente)	121.641,68	128.017,21
1.03.00.00.000	Acquisto di beni e servizi		
1.03.01.00.000	Acquisto di beni		
1.03.01.01.000	Giornali, riviste e pubblicazioni	1.900,00	1.908,12
1.03.01.02.000	Altri beni di consumo	226.351,78	263.158,27
	Totale 1.03.01 (Acquisto di beni)	228.251,78	265.066,39
1.03.02.00.000	Acquisto di servizi		
1.03.02.01.000	Organi e incarichi istituzionali dell'amministrazione	82.126,28	93.725,70
1.03.02.02.000	Rappresentanza, organizzazione eventi, pubblicità e servizi per trasferta	22.765,00	23.823,77
1.03.02.03.000	Aggi di riscossione	1.000,00	1.000,00
1.03.02.04.000	Acquisto di servizi per formazione e addestramento del personale dell'ente	2.820,00	2.820,00
1.03.02.05.000	Utenze e canoni	454.089,11	523.977,30
1.03.02.07.000	Utilizzo di beni di terzi	42.044,94	52.457,94
1.03.02.09.000	Manutenzione ordinaria e riparazioni	415.596,20	613.348,41
1.03.02.11.000	Prestazioni professionali e specialistiche	147.194,12	188.488,80
1.03.02.13.000	Servizi ausiliari per il funzionamento dell'ente	27.400,00	27.400,00
1.03.02.15.000	Contratti di servizio pubblico	2.291.338,26	2.605.924,07
1.03.02.16.000	Servizi amministrativi	6.000,00	6.000,00
1.03.02.17.000	Servizi finanziari	0,00	0,00
1.03.02.18.000	Servizi sanitari	9.500,00	11.290,46



ELENCO DELLE PREVISIONI ANNUALI DI COMPETENZA E DI CASSA SECONDO LA STRUTTURA DEL PIANO DEI CONTI

Esercizio 2015

CODIFICA DEL PIANO DEI CONTI	DENOMINAZIONE VOCE del PIANO DEI CONTI	PREVISIONI dell'anno cui si riferisce il bilancio	
		COMPETENZA	CASSA
1.03.02.19.000	Servizi informatici e di telecomunicazioni	43.231,00	52.078,24
1.03.02.99.000	Altri servizi	155.307,59	169.812,19
	Totale 1.03.02 (Acquisto di servizi)	3.700.412,50	4.372.146,88
	Totale 1.03 (Acquisto di beni e servizi)	3.928.664,28	4.637.213,27
1.04.00.00.000	Trasferimenti correnti		
1.04.01.00.000	Trasferimenti correnti a Amministrazioni Pubbliche		
1.04.01.01.000	Trasferimenti correnti a Amministrazioni Centrali	6.550,00	11.550,00
1.04.01.02.000	Trasferimenti correnti a Amministrazioni Locali	248.428,12	382.452,18
1.04.01.04.000	Trasferimenti correnti a organismi interni e/o unità locali della amministrazione	4.500,00	4.500,00
	Totale 1.04.01 (Trasferimenti correnti a Amministrazioni Pubbliche)	259.478,12	398.502,18
1.04.02.00.000	Trasferimenti correnti a Famiglie		
1.04.02.02.000	Interventi assistenziali	9.100,00	16.844,00
1.04.02.03.000	Borse di studio e contratti di formazione specialistica area medica	11.000,00	11.000,00
1.04.02.05.000	Altri trasferimenti a famiglie	71.592,85	71.592,85
	Totale 1.04.02 (Trasferimenti correnti a Famiglie)	91.692,85	99.436,85
1.04.03.00.000	Trasferimenti correnti a Imprese		
1.04.03.02.000	Trasferimenti correnti a altre imprese partecipate	16.870,00	22.670,00
1.04.03.99.000	Trasferimenti correnti a altre imprese	5.520,00	5.627,00
	Totale 1.04.03 (Trasferimenti correnti a Imprese)	22.390,00	28.297,00
1.04.04.00.000	Trasferimenti correnti a Istituzioni Sociali Private		
1.04.04.01.000	Trasferimenti correnti a Istituzioni Sociali Private	75.992,00	82.856,00
1.04.04.null.000	null	0,00	0,00
	Totale 1.04.04 (Trasferimenti correnti a Istituzioni Sociali Private)	75.992,00	82.856,00
	Totale 1.04 (Trasferimenti correnti)	449.552,97	609.092,03
1.07.00.00.000	Interessi passivi		
1.07.05.00.000	Interessi su Mutui e altri finanziamenti a medio lungo termine		
1.07.05.04.000	Interessi passivi su finanziamenti a medio lungo termine a Imprese	211.030,56	211.030,56
	Totale 1.07.05 (Interessi su Mutui e altri finanziamenti a medio lungo termine)	211.030,56	211.030,56
1.07.06.00.000	Altri interessi passivi		
1.07.06.02.000	Interessi di mora	100,00	100,00
1.07.06.04.000	Interessi passivi su anticipazioni di tesoreria degli istituti tesorerieri/cassieri	500,00	500,00
	Totale 1.07.06 (Altri interessi passivi)	600,00	600,00
	Totale 1.07 (Interessi passivi)	211.630,56	211.630,56
1.08.00.00.000	Altre spese per redditi da capitale		
1.08.02.00.000	Diritti reali di godimento e servitù onerose		
1.08.02.01.000	Diritti reali di godimento e servitù onerose	3.000,00	3.291,16
	Totale 1.08.02 (Diritti reali di godimento e servitù onerose)	3.000,00	3.291,16
	Totale 1.08 (Altre spese per redditi da capitale)	3.000,00	3.291,16
1.09.00.00.000	Rimborsi e poste correttive delle entrate		
1.09.02.00.000	Rimborsi di imposte in uscita		
1.09.02.01.000	Rimborsi di imposte e tasse di natura corrente	68.231,80	70.314,80
	Totale 1.09.02 (Rimborsi di imposte in uscita)	68.231,80	70.314,80
1.09.99.00.000	Altri Rimborsi di parte corrente di somme non dovute o incassate in		



ELENCO DELLE PREVISIONI ANNUALI DI COMPETENZA E DI CASSA SECONDO LA STRUTTURA DEL PIANO DEI CONTI


Esercizio 2015

CODIFICA DEL PIANO DEI CONTI	DENOMINAZIONE VOCE del PIANO DEI CONTI	PREVISIONI dell'anno cui si riferisce il bilancio	
		COMPETENZA	CASSA
	eccesso		
1.09.99.01.000	Rimborsi di parte corrente ad Amministrazioni Centrali di somme non dovute o incassate in eccesso	0,00	0,00
1.09.99.04.000	Rimborsi di parte corrente a Famiglie di somme non dovute o incassate in eccesso	3.693,76	3.850,57
1.09.99.05.000	Rimborsi di parte corrente a Imprese di somme non dovute o incassate in eccesso	28.000,00	71.231,36
	Totale 1.09.99 (Altri Rimborsi di parte corrente di somme non dovute o incassate in eccesso)	31.693,76	75.081,93
	Totale 1.09 (Rimborsi e poste correttive delle entrate)	99.925,56	145.396,73
1.10.00.00.000	Altre spese correnti		
1.10.01.00.000	Fondi di riserva e altri accantonamenti		
1.10.01.01.000	Fondo di riserva	77.842,13	0,00
1.10.01.03.000	Fondo crediti di dubbia e difficile esazione di parte corrente	124.743,00	0,00
1.10.01.99.000	Altri fondi e accantonamenti	1.073,72	0,00
	Totale 1.10.01 (Fondi di riserva e altri accantonamenti)	203.658,85	0,00
1.10.02.00.000	Fondo pluriennale vincolato		
1.10.02.01.000	Fondo pluriennale vincolato	25.544,45	25.544,45
	Totale 1.10.02 (Fondo pluriennale vincolato)	25.544,45	25.544,45
1.10.03.00.000	Versamenti IVA a debito		
1.10.03.01.000	Versamenti IVA a debito per le gestioni commerciali	100.000,00	100.000,00
	Totale 1.10.03 (Versamenti IVA a debito)	100.000,00	100.000,00
1.10.04.00.000	Premi di assicurazione		
1.10.04.01.000	Premi di assicurazione contro i danni	43.291,15	44.143,33
	Totale 1.10.04 (Premi di assicurazione)	43.291,15	44.143,33
1.10.05.00.000	Spese dovute a sanzioni, risarcimenti e indennizzi		
1.10.05.02.000	Spese per risarcimento danni	10.000,00	10.000,00
	Totale 1.10.05 (Spese dovute a sanzioni, risarcimenti e indennizzi)	10.000,00	10.000,00
1.10.99.00.000	Altre spese correnti n.a.c.		
1.10.99.99.000	Altre spese correnti n.a.c.	0,00	22.654,59
	Totale 1.10.99 (Altre spese correnti n.a.c.)	0,00	22.654,59
	Totale 1.10 (Altre spese correnti)	382.494,45	202.342,37
	Totale 1 (Spese correnti)	6.926.810,46	7.744.779,14
2.00.00.00.000	Spese in conto capitale		
2.02.00.00.000	Investimenti fissi lordi e acquisto di terreni		
2.02.01.00.000	Beni materiali		
2.02.01.01.000	Mezzi di trasporto ad uso civile, di sicurezza e ordine pubblico	0,00	0,00
2.02.01.03.000	Mobili e arredi	3.029,12	6.656,58
2.02.01.04.000	Impianti e macchinari	50.000,00	50.000,00
2.02.01.05.000	Attrezzature	0,00	5.368,00
2.02.01.06.000	Macchine per ufficio	4.000,00	4.000,00
2.02.01.07.000	Hardware	10.016,20	18.812,40
2.02.01.09.000	Beni immobili	2.435.811,17	1.759.322,17
2.02.01.10.000	Beni immobili di valore culturale, storico ed artistico	3.106,72	3.106,72
2.02.01.99.000	Altri beni materiali	8.000,00	8.000,00
	Totale 2.02.01 (Beni materiali)	2.513.963,21	1.855.265,87

**ELENCO DELLE PREVISIONI ANNUALI DI COMPETENZA E DI CASSA
SECONDO LA STRUTTURA DEL PIANO DEI CONTI**

Esercizio 2015

CODIFICA DEL PIANO DEI CONTI	DENOMINAZIONE VOCE del PIANO DEI CONTI	PREVISIONI dell'anno cui si riferisce il bilancio	
		COMPETENZA	CASSA
2.02.02.00.000	Terreni e beni materiali non prodotti		
2.02.02.01.000	Terreni	492,00	492,00
2.02.02.02.000	Patrimonio naturale non prodotto	0,00	0,00
	Totale 2.02.02 (Terreni e beni materiali non prodotti)	492,00	492,00
2.02.03.00.000	Beni immateriali		
2.02.03.02.000	Software	17.670,00	17.670,00
	Totale 2.02.03 (Beni immateriali)	17.670,00	17.670,00
	Totale 2.02 (Investimenti fissi lordi e acquisto di terreni)	2.532.125,21	1.873.427,87
2.03.00.00.000	Contributi agli investimenti		
2.03.01.00.000	Contributi agli investimenti a Amministrazioni pubbliche		
2.03.01.01.000	Contributi agli investimenti a Amministrazioni Centrali	15.000,00	15.000,00
	Totale 2.03.01 (Contributi agli investimenti a Amministrazioni pubbliche)	15.000,00	15.000,00
2.03.02.00.000	Contributi agli investimenti a Famiglie		
2.03.02.01.000	Contributi agli investimenti a Famiglie	20.000,00	20.000,00
	Totale 2.03.02 (Contributi agli investimenti a Famiglie)	20.000,00	20.000,00
2.03.04.00.000	Contributi agli investimenti a Istituzioni Sociali Private		
2.03.04.01.000	Contributi agli investimenti a Istituzioni Sociali Private	26.000,00	26.000,00
	Totale 2.03.04 (Contributi agli investimenti a Istituzioni Sociali Private)	26.000,00	26.000,00
	Totale 2.03 (Contributi agli investimenti)	61.000,00	61.000,00
2.04.00.00.000	Altri trasferimenti in conto capitale		
2.04.21.00.000	Altri trasferimenti in conto capitale n.a.c. ad Amministrazioni pubbliche		
2.04.21.02.000	Altri trasferimenti in conto capitale n.a.c. a Amministrazioni Locali	0,00	0,00
	Totale 2.04.21 (Altri trasferimenti in conto capitale n.a.c. ad Amministrazioni pubbliche)	0,00	0,00
	Totale 2.04 (Altri trasferimenti in conto capitale)	0,00	0,00
2.05.00.00.000	Altre spese in conto capitale		
2.05.02.00.000	Fondi pluriennali vincolati c/capitale		
2.05.02.01.000	Fondi pluriennali vincolati c/capitale	496.121,82	5.523,65
	Totale 2.05.02 (Fondi pluriennali vincolati c/capitale)	496.121,82	5.523,65
2.05.04.00.000	Altri rimborsi in conto capitale di somme non dovute o incassate in eccesso		
2.05.04.04.000	Rimborsi in conto capitale a Famiglie di somme non dovute o incassate in eccesso	20.000,00	20.000,00
	Totale 2.05.04 (Altri rimborsi in conto capitale di somme non dovute o incassate in eccesso)	20.000,00	20.000,00
	Totale 2.05 (Altre spese in conto capitale)	516.121,82	25.523,65
	Totale 2 (Spese in conto capitale)	3.109.247,03	1.959.951,52
4.00.00.00.000	Rimborso Prestiti		
4.03.00.00.000	Rimborso mutui e altri finanziamenti a medio lungo termine		
4.03.01.00.000	Rimborso Mutui e altri finanziamenti a medio lungo termine		
4.03.01.04.000	Rimborso Mutui e altri finanziamenti a medio lungo termine a Imprese	312.720,81	312.720,81
	Totale 4.03.01 (Rimborso Mutui e altri finanziamenti a medio lungo termine)	312.720,81	312.720,81
	Totale 4.03 (Rimborso mutui e altri finanziamenti a medio lungo termine)	312.720,81	312.720,81
	Totale 4 (Rimborso Prestiti)	312.720,81	312.720,81

**ELENCO DELLE PREVISIONI ANNUALI DI COMPETENZA E DI CASSA
SECONDO LA STRUTTURA DEL PIANO DEI CONTI**

Esercizio 2015


CODIFICA DEL PIANO DEI CONTI	DENOMINAZIONE VOCE del PIANO DEI CONTI	PREVISIONI dell'anno cui si riferisce il bilancio	
		COMPETENZA	CASSA
5.00.00.00.000	Chiusura Anticipazioni ricevute da istituto tesoriere/cassiere		
5.01.00.00.000	Chiusura Anticipazioni ricevute da istituto tesoriere/cassiere		
5.01.01.00.000	Chiusura Anticipazioni ricevute da istituto tesoriere/cassiere		
5.01.01.01.000	Chiusura Anticipazioni ricevute da istituto tesoriere/cassiere	400.000,00	0,00
	Totale 5.01.01 (Chiusura Anticipazioni ricevute da istituto tesoriere/cassiere)	400.000,00	0,00
	Totale 5.01 (Chiusura Anticipazioni ricevute da istituto tesoriere/cassiere)	400.000,00	0,00
	Totale 5 (Chiusura Anticipazioni ricevute da istituto tesoriere/cassiere)	400.000,00	0,00
7.00.00.00.000	Uscite per conto terzi e partite di giro		
7.01.00.00.000	Uscite per partite di giro		
7.01.02.00.000	Versamenti di ritenute su Redditi da lavoro dipendente		
7.01.02.01.000	Versamenti di ritenute erariali su Redditi da lavoro dipendente riscosse per conto terzi	400.000,00	418.740,58
7.01.02.02.000	Versamenti di ritenute previdenziali e assistenziali su Redditi da lavoro dipendente riscosse per conto terzi	250.000,00	250.000,01
7.01.02.99.000	Altri versamenti di ritenute al personale dipendente per conto di terzi	50.000,00	55.884,07
	Totale 7.01.02 (Versamenti di ritenute su Redditi da lavoro dipendente)	700.000,00	724.624,66
7.01.99.00.000	Altre uscite per partite di giro		
7.01.99.03.000	Costituzione fondi economici e carte aziendali	10.000,00	10.000,00
7.01.99.06.000	Uscite derivanti dalla gestione degli incassi vincolati degli enti locali	1.500.000,00	1.500.000,00
	Totale 7.01.99 (Altre uscite per partite di giro)	1.510.000,00	1.510.000,00
	Totale 7.01 (Uscite per partite di giro)	2.210.000,00	2.234.624,66
7.02.00.00.000	Uscite per conto terzi		
7.02.04.00.000	Depositi di/presso terzi		
7.02.04.02.000	Restituzione di depositi cauzionali o contrattuali di terzi	235.000,00	298.075,28
	Totale 7.02.04 (Depositi di/presso terzi)	235.000,00	298.075,28
7.02.05.00.000	Versamenti di imposte e tributi riscosse per conto terzi		
7.02.05.01.000	Versamenti di imposte e tasse di natura corrente riscosse per conto di terzi	351.000,00	402.796,96
	Totale 7.02.05 (Versamenti di imposte e tributi riscosse per conto terzi)	351.000,00	402.796,96
	Totale 7.02 (Uscite per conto terzi)	586.000,00	700.872,24
	Totale 7 (Uscite per conto terzi e partite di giro)	2.796.000,00	2.935.496,90
	TOTALE GENERALE USCITE	13.544.778,30	12.952.948,37



EQUILIBRIO ECONOMICO-FINANZIARIO			COMPETENZA ANNO DI RIFERIMENTO DEL BILANCIO 2015	COMPETENZA ANNO 2016	COMPETENZA ANNO 2017
Fondo di cassa all'inizio dell'esercizio			1.070.954,79		
A) Fondo pluriennale vincolato per spese correnti	(+)		382.589,61	25.544,45	7.445,63
AA) Recupero disavanzo di amministrazione esercizio precedente	(-)		0,00	0,00	0,00
B) Entrate Titoli 1.00 - 2.00 - 3.00	(+)		6.631.941,66	6.527.966,46	6.582.746,46
<i>di cui per estinzione anticipata di prestiti</i>			0,00	0,00	0,00
C) Entrate Titolo 4.02.06 - Contributi agli investimenti direttamente destinabili al rimborso dei prestiti da amministrazioni pubbliche	(+)		0,00	0,00	0,00
D) Spese Titolo 1.00 - Spese correnti	(-)		6.926.810,46	6.396.727,27	6.430.475,46
<i>di cui:</i>					
- fondo pluriennale vincolato			25.544,45	7.445,63	0,00
- fondo crediti di dubbia esigibilità			124.743,00	191.062,00	243.798,00
E) Spese Titolo 2.04 - Trasferimenti in conto capitale	(-)		0,00	432.689,70	0,00
F) Spese Titolo 4.00 - Quote di capitale amm.to dei mutui e prestiti obbligazionari	(-)		312.720,81	156.783,64	159.716,63
<i>di cui per estinzione anticipata di prestiti</i>			0,00	0,00	0,00
G) Somma finale (G=A-AA+B+C-D-E-F)			-225.000,00	-432.689,70	0,00
ALTRE POSTE DIFFERENZIALI, PER ECCEZIONI PREVISTE DA NORME DI LEGGE, CHE HANNO EFFETTO SULL'EQUILIBRIO EX ARTICOLO 162, COMMA 6, DEL TESTO UNICO DELLE LEGGI SULL'ORDINAMENTO DEGLI ENTI LOCALI					
H) Utilizzo avanzo di amministrazione per spese correnti	(+)		0,00	0,00	0,00
<i>di cui per estinzione anticipata di prestiti</i>			0,00	0,00	0,00
I) Entrate di parte capitale destinate a spese correnti in base a specifiche disposizioni di legge	(+)		0,00	0,00	0,00
<i>di cui per estinzione anticipata di prestiti</i>			0,00	0,00	0,00
L) Entrate di parte corrente destinate a spese di investimento in base a specifiche disposizioni di legge	(-)		0,00	0,00	0,00
M) Entrate da accensione di prestiti destinate a estinzione anticipata di prestiti	(+)		0,00	0,00	0,00
EQUILIBRIO DI PARTE CORRENTE					
O=G+H+I-L+M			-225.000,00	-432.689,70	0,00



EQUILIBRIO ECONOMICO-FINANZIARIO			COMPETENZA ANNO DI RIFERIMENTO DEL BILANCIO 2015	COMPETENZA ANNO 2016	COMPETENZA ANNO 2017
P) Utilizzo avanzo di amministrazione per spese di investimento	(+)		0,00	0,00	0,00
Q) Fondo pluriennale vincolato per spese in conto capitale	(+)		113.602,36	6.121,82	570.000,00
R) Entrate Titoli 4.00 - 5.00 - 6.00	(+)		2.540.698,23	3.470.827,08	900.000,00
C) Entrate Titolo 4.02.06 - Contributi agli investimenti direttamente destinati al rimborso dei prestiti da amministrazioni pubbliche	(-)		0,00	0,00	0,00
I) Entrate di parte capitale destinate a spese correnti in base a specifiche disposizioni di legge	(-)		0,00	0,00	0,00
S1) Entrate Titolo 5.02 per Riscossioni crediti di breve termine	(-)		0,00	0,00	0,00
S2) Entrate Titolo 5.03 per Riscossioni crediti di medio-lungo termine	(-)		0,00	0,00	0,00
T) Entrate Titolo 5.04 relative a Altre entrate per riduzioni di attività finanziaria	(-)		0,00	0,00	0,00
L) Entrate di parte corrente destinate a spese di investimento in base a specifiche disposizioni di legge	(+)		0,00	0,00	0,00
U) Spese Titolo 2.00 - Spese in conto capitale	(-)		3.109.247,03	3.476.948,90	1.470.000,00
<i>di cui fondo pluriennale vincolato di spesa</i>			<i>496.121,82</i>	<i>570.000,00</i>	<i>500.000,00</i>
V) Spese Titolo 3.01 per Acquisizioni di attività finanziarie	(-)		0,00	0,00	0,00
E) Spese Titolo 2.04 - Trasferimenti in conto capitale	(+)		0,00	432.689,70	0,00
EQUILIBRIO DI PARTE CAPITALE					
Z=P+Q+R-C-I-S1-S2-T+L-U-V+E			-454.946,44	432.689,70	0,00



EQUILIBRIO ECONOMICO-FINANZIARIO			COMPETENZA ANNO DI RIFERIMENTO DEL BILANCIO 2015	COMPETENZA ANNO 2016	COMPETENZA ANNO 2017
S1) Entrate Titolo 5.02 per Riscossione crediti di breve termine	(+)		0,00	0,00	0,00
S2) Entrate Titolo 5.03 per Riscossione crediti di medio-lungo termine	(+)		0,00	0,00	0,00
T) Entrate Titolo 5.04 relative a Altre entrate per riduzioni di attività finanziaria	(+)		0,00	0,00	0,00
X1) Spese Titolo 3.02 per Concessione crediti di breve termine	(-)		0,00	0,00	0,00
X2) Spese Titolo 3.03 per Concessione crediti di medio-lungo termine	(-)		0,00	0,00	0,00
Y) Spese Titolo 3.04 per Altre spese per acquisizioni di attività finanziarie	(-)		0,00	0,00	0,00
EQUILIBRIO FINALE					
W = O+Z+S1+S2+T-X1-X2-Y			-679.946,44	0,00	0,00

C) Si tratta delle entrate in conto capitale relative ai soli contributi agli investimenti destinati al rimborso prestiti corrispondenti alla voce del piano dei conti finanziario con codifica E.4.02.06.00.000.

E) Si tratta delle spese del titolo 2 per trasferimenti in conto capitale corrispondenti alla voce del piano dei conti finanziario con codifica U.2.04.00.00.000.

S1) Si tratta delle entrate del titolo 5 limitatamente alle riscossione crediti di breve termine corrispondenti alla voce del piano dei conti finanziario con codifica E.5.02.00.00.000.

S2) Si tratta delle entrate del titolo 5 limitatamente alle riscossione crediti di medio-lungo termine corrispondenti alla voce del piano dei conti finanziario con codifica E.5.03.00.00.000.

T) Si tratta delle entrate del titolo 5 limitatamente alle altre entrate per riduzione di attività finanziarie corrispondenti alla voce del piano dei conti finanziario con codifica E.5.04.00.00.000.

X1) Si tratta delle spese del titolo 3 limitatamente alle concessione crediti di breve termine corrispondenti alla voce del piano dei conti finanziario con codifica U.3.02.00.00.000.

X2) Si tratta delle spese del titolo 3 limitatamente alle concessione crediti di medio-lungo termine corrispondenti alla voce del piano dei conti finanziario con codifica U.3.03.00.00.000.

Y) Si tratta delle spese del titolo 3 limitatamente alle altre spese per incremento di attività finanziarie corrispondenti alla voce del piano dei conti finanziario con codifica U.3.04.00.00.000.

COMPOSIZIONE DELL'ACCANTONAMENTO AL FONDO CREDITI DI DUBBIA ESIGIBILITA'^a
Esercizio finanziario 2015
(predisporre un allegato per ciascun anno del bilancio di previsione)

TIPOLOGIA	DENOMINAZIONE	STANZIAMENTI DI BILANCIO (a)	ACCANTONAMENTI OBBLIGATORIO AL FONDO (**) (b)	ACCANTONAMENTO EFFETTIVO DI BILANCIO (***) (c)	% di stanziamento accantonato al fondo nel rispetto del principio contabile applicato 3.1 (d)=(c/a)
	ENTRATE CORRENTI DI NATURA TRIBUTARIA, CONTRIBUTIVA E PEREQUATIVA				
1010100	Tipologia 101: Imposte, tasse e proventi assimilati di cui accertati per cassa sulla base del principio contabile 3.2 Tipologia 101: Imposte, tasse e proventi assimilati non accertati per cassa	4702550 2639550 2063000	257256	92612	36,00%
1010200	Tipologia 102: Tributi destinati al finanziamento della sanità (solo per le Regioni) di cui accertati per cassa sulla base del principio contabile 3.2 Tipologia 102: Tributi destinati al finanziamento della sanità non accertati per cassa				
1010300	Tipologia 103: Tributi devoluti e regolati alle autonomie speciali (solo per le Regioni) di cui accertati per cassa sulla base del principio contabile 3.2 Tipologia 103: Tributi devoluti e regolati alle autonomie speciali non accertati per cassa				
1010400	Tipologia 104: Compartecipazioni di tributi				
1030100	Tipologia 301: Fondi perequativi da Amministrazioni Centrali				
1030200	Tipologia 302: Fondi perequativi dalla Regione o Provincia autonoma (solo per gli Enti locali)				
1000000	TOTALE TITOLO 1	4702550	257256	92612	
	TRASFERIMENTI CORRENTI				
2010100	Tipologia 101: Trasferimenti correnti da Amministrazioni pubbliche				
2010200	Tipologia 102: Trasferimenti correnti da Famiglie				
2010300	Tipologia 103: Trasferimenti correnti da Imprese				
2010400	Tipologia 104: Trasferimenti correnti da Istituzioni Sociali Private				
2010500	Tipologia 105: Trasferimenti correnti dall'Unione Europea e dal Resto del Mondo Trasferimenti correnti dall'Unione Europea Trasferimenti correnti dal Resto del Mondo				
2000000	TOTALE TITOLO 2	0	0	0	
	ENTRATE EXTRATRIBUTARIE				
3010000	Tipologia 100: Vendita di beni e servizi e proventi derivanti dalla gestione del terzi	427375,06	6334	2280	36,00%
3020000	Tipologia 200: Proventi derivanti dall'attività di controllo e repressione delle irregolarità e degli illeciti	664950,00	82919	28651	36,00%
3030000	Tipologia 300: Interessi attivi				
3040000	Tipologia 400: Altre entrate da redditi da capitale				
3050000	Tipologia 500: Rimborsi e altre entrate correnti				
3000000	TOTALE TITOLO 3	1092925	89253	32131	
	ENTRATE IN CONTO CAPITALE				
4010000	Tipologia 100: Tributi in conto capitale				
4020000	Tipologia 200: Contributi agli investimenti Contributi agli investimenti da amministrazioni pubbliche Contributi agli investimenti da UE Tipologia 200: Contributi agli investimenti al netto dei contributi da PA e da UE				
4030000	Tipologia 300: Altri trasferimenti in conto capitale Altri trasferimenti in conto capitale da amministrazioni pubbliche Altri trasferimenti in conto capitale da UE Tipologia 300: Altri trasferimenti in conto capitale al netto dei trasferimenti da PA e da UE				
4040000	Tipologia 400: Entrate da alienazione di beni materiali e immateriali				
4050000	Tipologia 500: Altre entrate in conto capitale				
4000000	TOTALE TITOLO 4	0	0	0	
	ENTRATE DA RIDUZIONE DI ATTIVITA' FINANZIARIE				
5010000	Tipologia 100: Alienazione di attività finanziarie				
5020000	Tipologia 200: Riscossione crediti di breve termine				
5030000	Tipologia 300: Riscossione crediti di medio-lungo termine				
5040000	Tipologia 400: Altre entrate per riduzione di attività finanziarie				
5000000	TOTALE TITOLO 5	0	0	0	
	TOTALE GENERALE (***)	5795475	346509	124743	
	DI CUI FONDO CREDITI DI DUBBIA ESIGIBILITA' DI PARTE CORRENTE (**)	-	346509	124743	
	DI CUI FONDO CREDITI DI DUBBIA ESIGIBILITA' IN C/CAPITALE	-	0	0	

^a Non richiedono l'accantonamento al fondo crediti di dubbia esigibilità c) ai trasferimenti da altre Amministrazioni pubbliche e dall'Unione europea; b) i crediti annessi da liquidazione; c) le entrate tributarie che, sulla base dei nuovi principi contabili, sono accertate per cassa. I principi contabili cui si fa riferimento in questo prospetto sono contenuti nell'allegato 4.2.

** Gli importi della colonna (c) non devono essere inferiori a quelli della colonna (b); se sono superiori le motivazioni della differenza sono indicate nella relazione al bilancio.

*** Il totale generale della colonna (c) corrisponde alla somma degli stanziamenti del bilancio riguardanti il fondo crediti di dubbia esigibilità. Nel bilancio di previsione il fondo crediti di dubbia esigibilità è articolato in due distinti stanziamenti: il fondo crediti di dubbia esigibilità riguardante le entrate di dubbia esigibilità del titolo 4 delle entrate (stanziato nel titolo 2 delle spese), e il fondo riguardante tutte le altre entrate (stanziato nel titolo 1 della spesa).

** Gli importi della colonna (c) non devono essere inferiori a quelli della colonna (b); se sono superiori le motivazioni della differenza sono indicate nella relazione al bilancio.

COMPOSIZIONE DELL'ACCANTONAMENTO AL FONDO CREDITI DI DUBBIA ESIGIBILITA'*

Esercizio finanziario 2016

(predisporre un allegato per ciascun anno del bilancio di previsione)

TIPOLOGIA	DENOMINAZIONE	STANZIAMENTI DI BILANCIO (a)	ACCANTONAMENTO O OBBLIGATORIO AL FONDO (**) (b)	ACCANTONAMENTO EFFETTIVO DI BILANCIO (***) (c)	% di stanziamento accantonato al fondo nel rispetto del principio contabile applicato 3.3 (d)=(b/c)
ENTRATE CORRENTI DI NATURA TRIBUTARIA, CONTRIBUTIVA E PEREQUATIVA					
1010100	Tipologia 101: Imposte, tasse e proventi assimilati di cui accertati per cassa sulla base del principio contabile 3.7 Tipologia 101: Imposte, tasse e proventi assimilati non accertati per cassa	4668750 1665750 2063000	257256	141481	55,00%
1010200	Tipologia 102: Tributi destinati al finanziamento della sanità (solo per le Regioni) di cui accertati per cassa sulla base del principio contabile 3.7 Tipologia 102: Tributi destinati al finanziamento della sanità non accertati per cassa				
1010300	Tipologia 103: Tributi devoluti e regolati alle autonomie speciali (solo per le Regioni) di cui accertati per cassa sulla base del principio contabile 3.7 Tipologia 103: Tributi devoluti e regolati alle autonomie speciali non accertati per cassa				
1010400	Tipologia 104: Compartecipazioni di tributi				
1030100	Tipologia 301: Fondi perequativi da Amministrazioni Centrali				
1030200	Tipologia 302: Fondi perequativi dalla Regione o Provincia autonoma (solo per gli Enti locali)				
1000000	TOTALE TITOLO 1	4668750	257256	141481	
TRASFERIMENTI CORRENTI					
2010100	Tipologia 101: Trasferimenti correnti da Amministrazioni pubbliche				
2010200	Tipologia 102: Trasferimenti correnti da Famiglie				
2010300	Tipologia 103: Trasferimenti correnti da imprese				
2010400	Tipologia 104: Trasferimenti correnti da Istituzioni Sociali Private				
2010500	Tipologia 105: Trasferimenti correnti dall'Unione Europea e dal Resto del Mondo Trasferimenti correnti dall'Unione Europea Trasferimenti correnti dal Resto del Mondo				
2000000	TOTALE TITOLO 2	0	0	0	
ENTRATE EXTRATRIBUTARIE					
3010000	Tipologia 100: Vendita di beni e servizi e proventi derivanti dalla gestione dei beni	428975,00	6749	3492	55,00%
3020000	Tipologia 200: Proventi derivanti dall'attività di controllo e repressione delle irregolarità e degli illeciti	676220,00	84325	46379	55,00%
2030000	Tipologia 300: Interessi attivi				
3040000	Tipologia 400: Altre entrate da redditi da capitale				
3050000	Tipologia 500: Rimborsi e altre entrate correnti				
3000000	TOTALE TITOLO 3	1105195	90774	49870	
ENTRATE IN CONTO CAPITALE					
4010000	Tipologia 100: Tributi in conto capitale				
4020000	Tipologia 200: Contributi agli investimenti Contributi agli investimenti da amministrazioni pubbliche Contributi agli investimenti da UE Tipologia 200: Contributi agli investimenti al netto dei contributi da PA e da UE				
4030000	Tipologia 300: Altri trasferimenti in conto capitale Altri trasferimenti in conto capitale da amministrazioni pubbliche Altri trasferimenti in conto capitale da UE Tipologia 300: Altri trasferimenti in conto capitale al netto dei trasferimenti da PA e da UE				
4040000	Tipologia 400: Entrate da alienazione di beni materiali e immateriali				
4050000	Tipologia 500: Altre entrate in conto capitale				
4000000	TOTALE TITOLO 4	0	0	0	
ENTRATE DA RIDUZIONE DI ATTIVITA' FINANZIARIE					
5010000	Tipologia 100: Alienazione di attività finanziarie				
5020000	Tipologia 200: Riscossione crediti di breve termine				
5030000	Tipologia 300: Riscossione crediti di medio-lungo termine				
5040000	Tipologia 400: Altre entrate per riduzione di attività finanziarie				
5000000	TOTALE TITOLO 5	0	0	0	
TOTALE GENERALE (***)		5773945	347930	191062	
DI CUI FONDO CREDITI DI DUBBIA ESIGIBILITA' DI PARTE CORRENTE (**)		-	347930	191062	
DI CUI FONDO CREDITI DI DUBBIA ESIGIBILITA' IN C/CAPITALE		-	0	0	

* Non richiedono l'accantonamento al fondo crediti di dubbia esigibilità i: a) i trasferimenti da altre Amministrazioni pubbliche e dall'Unione europea; b) i crediti assistiti da fidejussione; c) le entrate tributarie che, sulla base dei nuovi principi contabili, sono accertate per cassa. I principi contabili cui si fa riferimento in questo prospetto sono contenuti nell'allegato 4.2.

** Gli importi della colonna (c) non devono essere inferiori a quelli della colonna (b); se sono superiori le motivazioni della differenza sono indicate nella relazione al bilancio.

*** Il totale generale della colonna (c) corrisponde alla somma degli stanziamenti del bilancio riguardanti il fondo crediti di dubbia esigibilità. Nel bilancio di previsione il fondo crediti di dubbia esigibilità è articolato in due distinti stanziamenti: il fondo crediti di dubbia esigibilità riguardante le entrate di dubbia esigibilità del titolo 4 delle entrate (stanziato nel titolo 2 della spesa), e il fondo riguardante tutte le altre entrate (stanziato nel titolo 1 della spesa).

** Gli importi della colonna (c) non devono essere inferiori a quelli della colonna (b); se sono superiori le motivazioni della differenza sono indicate nella relazione al bilancio.

COMPOSIZIONE DELL'ACCANTONAMENTO AL FONDO CREDITI DI DUBBIA ESIGIBILITA'*
Esercizio finanziario 2017
(predisporre un allegato per ciascun anno del bilancio di previsione)

TIPOLOGIA	DENOMINAZIONE	STANZIAMENTI DI BILANCIO (a)	ACCANTONAMENTI O OBBLIGATORIO AL FONDO (b)	ACCANTONAMENTO EFFETTIVO DI BILANCIO (**)	N° di stanziamento accantonato al fondo nel rispetto del principio contabile applicato 3.3 (d)-(c/a)
	ENTRATE CORRENTI DI NATURA TRIBUTARIA, CONTRIBUTIVA E PEREQUATIVA				
1010100	Tipologia 101: Imposte, tasse e proventi assimilati di cui accertati per cassa sulla base del principio contabile 3.7 Tipologia 101: Imposte, tasse e proventi assimilati non accertati per cassa	4664750 2601750 2063000	257256	180079	70,60%
1010200	Tipologia 102: Tributi destinati al finanziamento della sanità (solo per le Regioni) di cui accertati per cassa sulla base del principio contabile 3.7 Tipologia 102: Tributi destinati al finanziamento della sanità non accertati per cassa				
1010300	Tipologia 103: Tributi devoluti e regolati alle autonomie speciali (solo per le Regioni) di cui accertati per cassa sulla base del principio contabile 3.7 Tipologia 103: Tributi devoluti e regolati alle autonomie speciali non accertati per cassa				
1010400	Tipologia 104: Compartecipazioni di tributi				
1030100	Tipologia 301: Fondi perequativi da Amministrazioni Centrali				
1030200	Tipologia 302: Fondi perequativi dalla Regione o Provincia autonoma (solo per gli Enti locali)				
1000000	TOTALE TITOLO 1	4664750	257256	180079	
	TRASFERIMENTI CORRENTI				
2010100	Tipologia 101: Trasferimenti correnti da Amministrazioni pubbliche				
2010200	Tipologia 102: Trasferimenti correnti da Famiglie				
2010300	Tipologia 103: Trasferimenti correnti da Imprese				
2010400	Tipologia 104: Trasferimenti correnti da Istituzioni Sociali Private				
2010500	Tipologia 105: Trasferimenti correnti dall'Unione Europea e dal Resto del Mondo Trasferimenti correnti dall'Unione Europea Trasferimenti correnti dal Resto del Mondo				
2000000	TOTALE TITOLO 2	0	0	0	
	ENTRATE EXTRATRIBUTARIE				
3010000	Tipologia 100: Vendita di beni e servizi e proventi derivanti dalla gestione dei beni	429475,00	6356	4489	70,00%
3020000	Tipologia 200: Proventi derivanti dall'attività di controllo e repressione delle irregolarità e degli illeciti	679000,00	84671	59270	70,00%
3030000	Tipologia 300: Interessi attivi				
3040000	Tipologia 400: Altre entrate da redditi da capitale				
3050000	Tipologia 500: Rimborsi e altre entrate correnti				
3000000	TOTALE TITOLO 3	1108475	91028	63749	
	ENTRATE IN CONTO CAPITALE				
4010000	Tipologia 100: Tributi in conto capitale				
4020000	Tipologia 200: Contributi agli investimenti Contributi agli investimenti da amministrazioni pubbliche Contributi agli investimenti da UE Tipologia 200: Contributi agli investimenti al netto dei contributi da PA e da UE				
4030000	Tipologia 300: Altri trasferimenti in conto capitale Altri trasferimenti in conto capitale da amministrazioni pubbliche Altri trasferimenti in conto capitale da UE Tipologia 300: Altri trasferimenti in conto capitale al netto dei trasferimenti da PA e da UE				
4040000	Tipologia 400: Entrate da alienazione di beni materiali e immateriali				
4050000	Tipologia 500: Altre entrate in conto capitale				
4000000	TOTALE TITOLO 4	0	0	0	
	ENTRATE DA RIDUZIONE DI ATTIVITA' FINANZIARIE				
5010000	Tipologia 100: Alienazione di attività finanziarie				
5020000	Tipologia 200: Riscossione crediti di breve termine				
5030000	Tipologia 300: Riscossione crediti di medio-lungo termine				
5040000	Tipologia 400: Altre entrate per riduzione di attività finanziarie				
5000000	TOTALE TITOLO 5	0	0	0	
	TOTALE GENERALE (***)	5773225	348284	243798	
	DI CUI FONDO CREDITI DI DUBBIA ESIGIBILITA' DI PARTE CORRENTE (**)	-	348284	243798	
	DI CUI FONDO CREDITI DI DUBBIA ESIGIBILITA' IN C/CAPITALE	-	0	0	

* Non richiedono l'accantonamento al fondo crediti di dubbia esigibilità: a) i trasferimenti da altre Amministrazioni pubbliche e dall'Unione europea; b) i crediti assistiti da fidejussione; c) le entrate tributarie che, sulla base dei nuovi principi contabili, sono accertate per cassa. I principi contabili cui si fa riferimento in questo prospetto sono contenuti nell'allegato 4.2.

** Gli importi della colonna (c) non devono essere inferiori a quelli della colonna (b); se sono superiori le motivazioni della differenza sono indicate nella relazione al bilancio.

*** Il totale generale della colonna (c) corrisponde alla somma degli stanziamenti del bilancio riguardanti il fondo crediti di dubbia esigibilità. Nel bilancio di previsione il fondo crediti di dubbia esigibilità è articolato in due distinti stanziamenti: il fondo crediti di dubbia esigibilità riguardante le entrate di dubbia esigibilità del titolo 4 delle entrate (stanziato nel titolo 2 delle spese), e il fondo riguardante tutte le altre entrate (stanziato nel titolo 1 della spesa).

** Gli importi della colonna (c) non devono essere inferiori a quelli della colonna (b); se sono superiori le motivazioni della differenza sono indicate nella relazione al bilancio.

